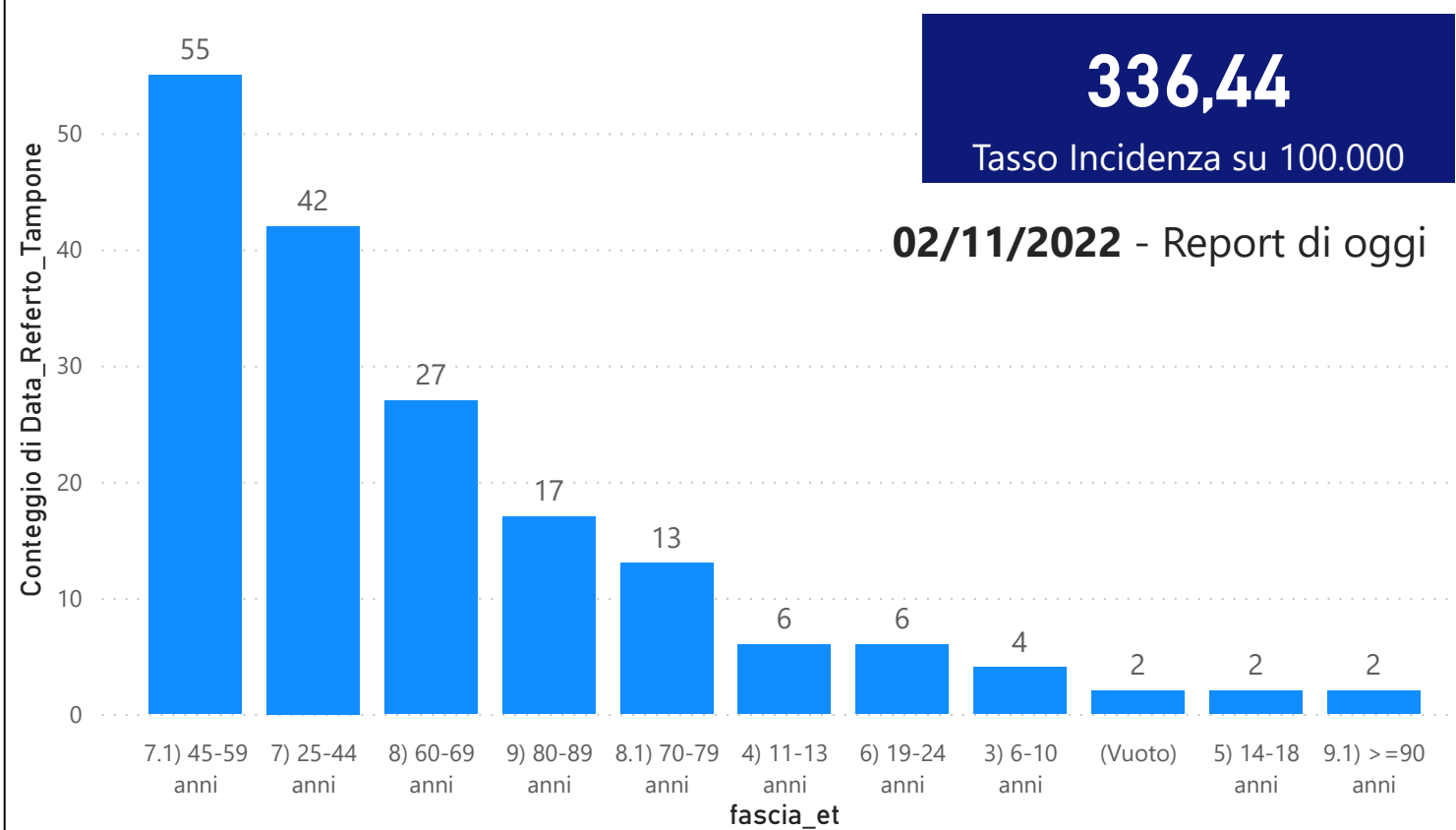


DATA REFERTO	Ancona	Ascoli Piceno	Fermo	Fuori Regione	Macerata	Pesaro E Urbino	Totale
26/10/2022	300	116	114	22	155	151	858
27/10/2022	253	136	78	28	114	128	737
28/10/2022	225	123	68	31	106	122	675
29/10/2022	187	94	82	24	98	95	580
30/10/2022	88	28	11	9	31	38	205
31/10/2022	344	157	114	52	144	174	985
01/11/2022	66	41	18	10	11	30	176
Totale	1463	695	485	176	659	738	4216

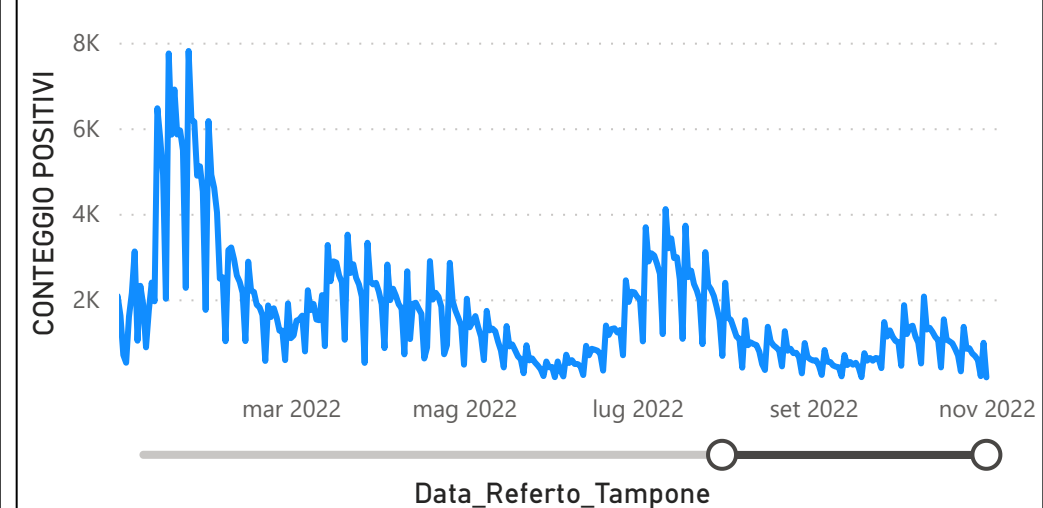
DATA_REFERTO	Diagnostica	RISULTATO	Numero_Casi
martedì 1 novembre 2022	Antigenico	Negativo	174
martedì 1 novembre 2022	Antigenico	Positivo	167
martedì 1 novembre 2022	Molecolare	Negativo	20
martedì 1 novembre 2022	Molecolare	Positivo	9
Totale			370

Data_Referto_Tampone	Negativo	Positivo	Totale
26/10/2022	825	858	1683
27/10/2022	783	737	1520
28/10/2022	716	675	1391
29/10/2022	696	580	1276
30/10/2022	196	205	401
31/10/2022	1006	985	1991
01/11/2022	194	176	370
Totale	4416	4216	8632

Conteggio di Data_Referto_Tampone per fascia_et



CONTEGGIO POSITIVI per Data_Referto_Tampone



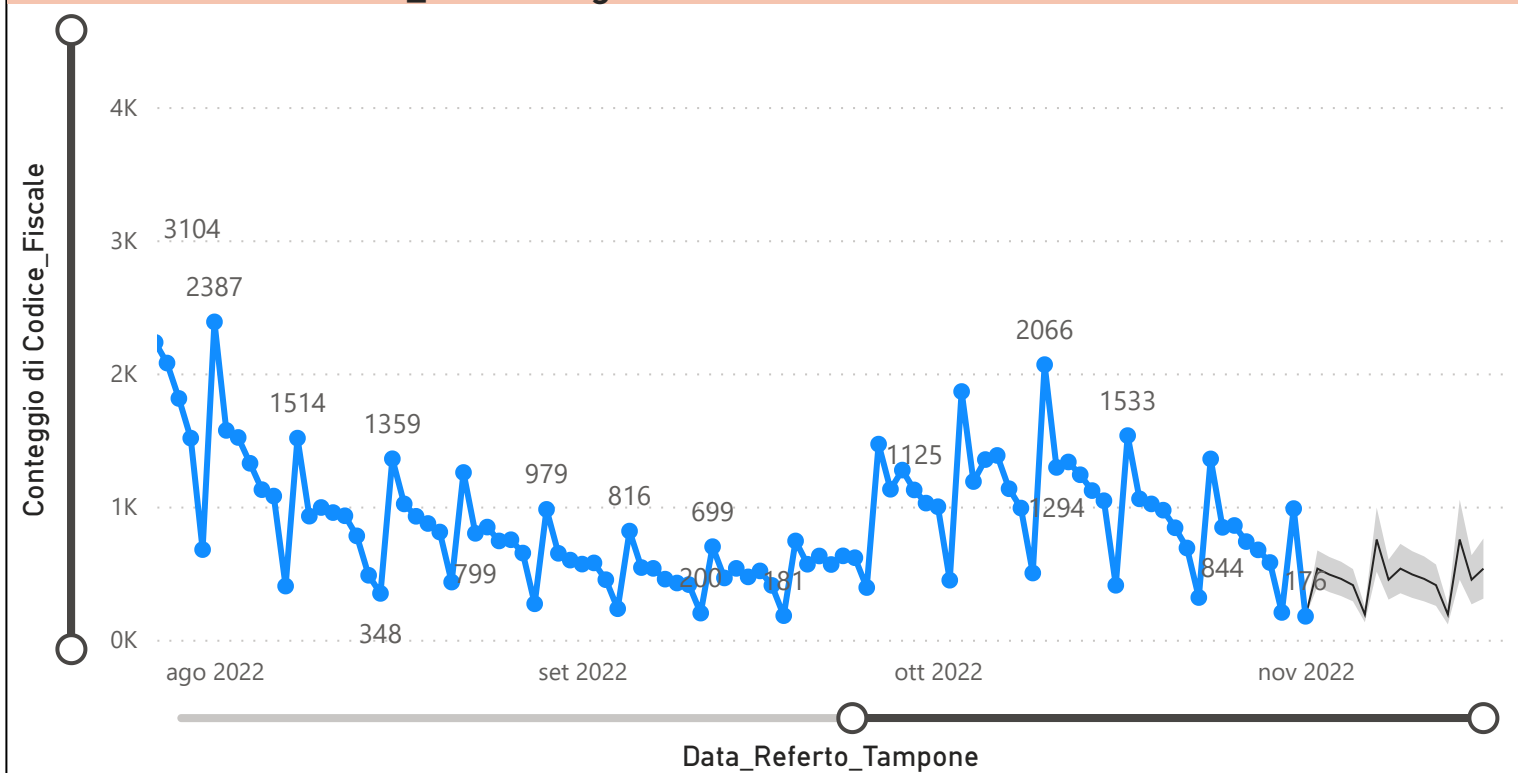
Prevalenza Sars-CoV-2 Regione Marche

Distribuzione_Provincia	Prevalenza Regione Marche
Pesaro E Urbino	125655
Macerata	130379
Fuori Regione	30623
Fermo	76794
Ascoli Piceno	93979
Ancona	197713
Totale	655143

Decessi Classificazione Sars-CoV-2

INDICATORE	Num.
1) TOTALE DECEDUTI :	4169
2) DISTRIBUZIONE PER SESSO	Num.
2.1) MASCHI	2294
2.2) FEMMINE	1875
2.3) TOTALE	4169
3) DISTRIBUZIONE PROVINCIA	Num.
3.1) PESARO URBINO	1181
3.2) ANCONA	1288
3.3) MACERATA	742
3.4) FERMO	514
3.5) ASCOLI PICENO	383
3.6) FUORI REGIONE	61
3.7) TOTALE	4169
4) Decessi Refertati Oggi	0

Andamento Casi Sars_CoV-2 Regione Marche (incidenza)



Indicatori Ministeriali per Inserimento su ISS-Covid-19

Conteggio Tamponi Positivi

DIAGNOSTICA	ConteggioTamp
Antigenico	433957
Molecolare	221186
Totale	655143

Conteggio Totale Tamponi Diagnostici

DIAGNOSTICA	Tot_Tamponi_DEF
Antigenico	2605212
Molecolare	1596943
	2010566

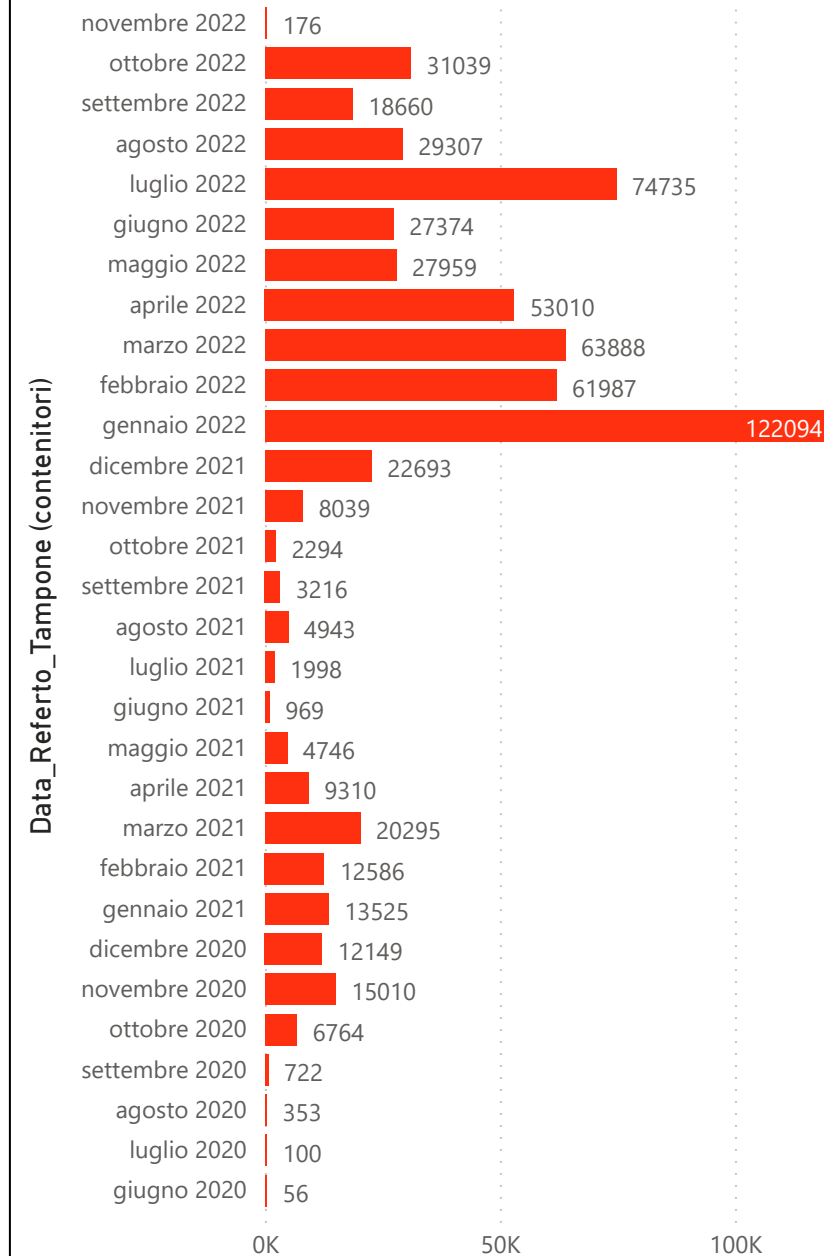
Indicatori Ministeriali Sars-CoV-2: RICOVERI

Indicatore dei Soggetti Ricoverati: Terapia Intensiva, Semi-Intensiva, Non Intensiva, PS e Post-Critica					
Intensita Ricovero	ASUR - MARCHE	AOU RIUNITI ANCONA	AO RIUNITI MARCHE NORD	INRCA	TOTALE
1) Terapia Intensiva	2	4	2	0	8
2) Reparti Semi Intensivi	2	0	0	0	2
3) Reparti NON Intensivi	80	17	27	9	133
4) Pronto Soccorso	18	2	0	0	20
5) POST-CRITICHE	0	0	0	0	0
5.1) di cui: Galantara	0	0	0	0	
5.2) di cui: Ripatransone	0	0	0	0	
5.3) di cui: Macerata Feltria	0	0	0	0	
6) TOTALE	84	21	29	9	143

Indicatori Ministeriali Sars-CoV-2: QUARANTENATI

PROVINCIA	n.asintomatici	n.sintomatici	n. Tot	di cui Operatori sanitari	isolamenti totali da inizio
4) FERMO	859	3	862	0	113615
5) ASCOLI PICENO	1216	0	1216	0	131247
3) MACERATA	1170	0	1170	3	199462
1) PESARO	1369	18	1387	4	231741
2) ANCONA	2516	11	2527	4	326266
6) TOTALE	7130	32	7162	11	1002331

Conteggio per Mese Positivi Sars-CoV-2



Andamento Casi Positivi Sars-CoV-2 Regione Marche

