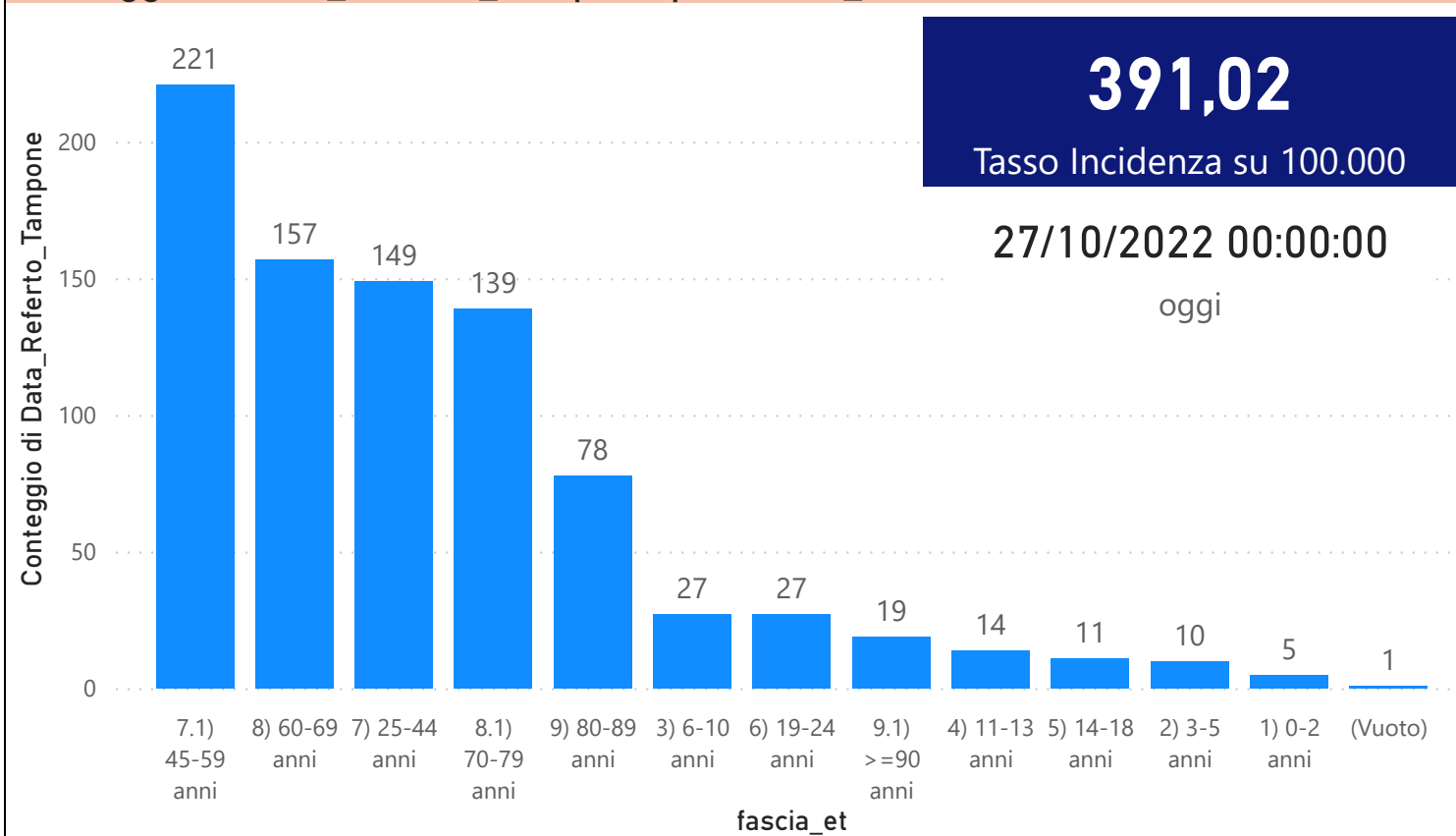


DATA REFERTO	Ancona	Ascoli Piceno	Fermo	Fuori Regione	Macerata	Pesaro E Urbino	Totale
20/10/2022	335	158	84	46	174	176	973
21/10/2022	271	109	102	37	143	179	841
22/10/2022	251	111	76	21	112	118	689
23/10/2022	113	67	18	15	41	63	317
24/10/2022	458	215	166	56	197	266	1358
25/10/2022	275	118	100	38	142	171	844
26/10/2022	300	116	114	22	155	151	858
Totale	2003	894	660	235	964	1124	5880

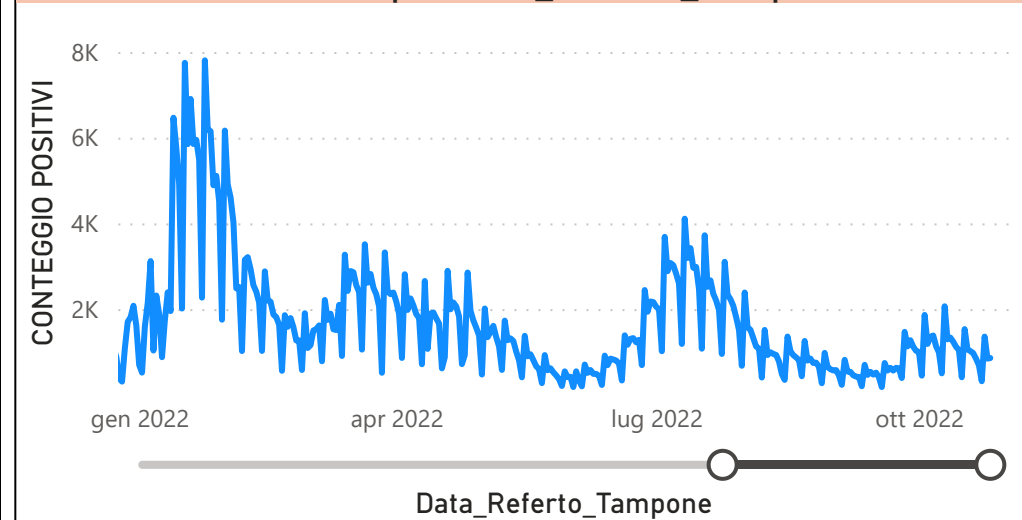
DATA_REFERTO	Diagnostica	RISULTATO	Numero_Casi
mercoledì 26 ottobre 2022	Antigenico	Negativo	771
mercoledì 26 ottobre 2022	Antigenico	Positivo	822
mercoledì 26 ottobre 2022	Molecolare	Negativo	54
mercoledì 26 ottobre 2022	Molecolare	Positivo	36
Totale			1683

Data_Referto_Tampone	Negativo	Positivo	Totale
20/10/2022	849	973	1822
21/10/2022	776	842	1618
22/10/2022	901	689	1590
23/10/2022	257	317	574
24/10/2022	1404	1358	2762
25/10/2022	868	844	1712
26/10/2022	825	858	1683
Totale	5880	5881	11761

Conteggio di Data_Referto_Tampone per fascia_et



CONTEGGIO POSITIVI per Data_Referto_Tampone



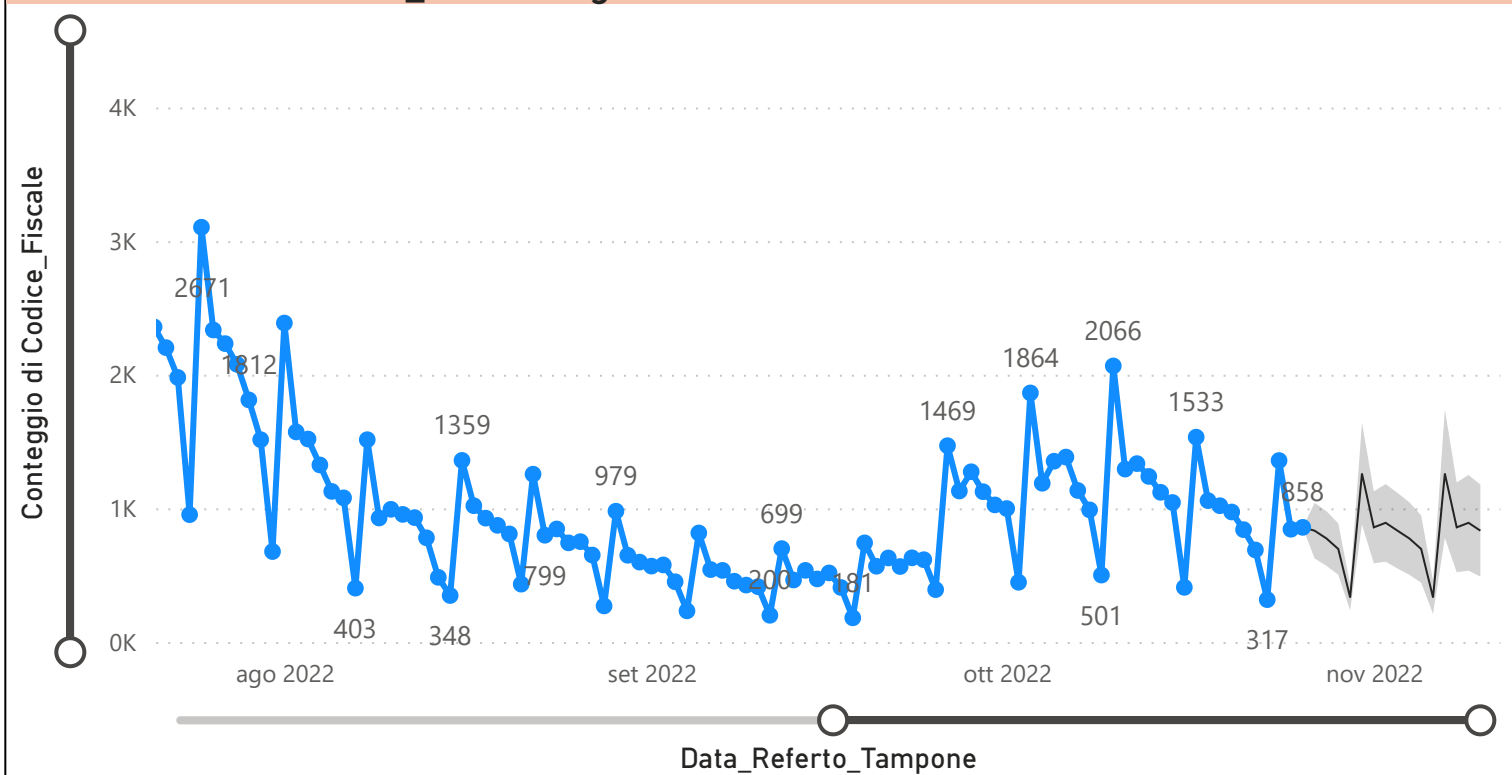
Prevalenza Sars-CoV-2 Regione Marche

Distribuzione_Provincia	Prevalenza Regione Marche
Pesaro E Urbino	125068
Macerata	129875
Fuori Regione	30469
Fermo	76423
Ascoli Piceno	93400
Ancona	196550
Totale	651785

Decessi Classificazione Sars-CoV-2

INDICATORE	Num.
1) TOTALE DECEDUTI :	4159
2) DISTRIBUZIONE PER SESSO	Num.
2.1) MASCHI	2287
2.2) FEMMINE	1872
2.3) TOTALE	4159
3) DISTRIBUZIONE PROVINCIA	Num.
3.1) PESARO URBINO	1180
3.2) ANCONA	1282
3.3) MACERATA	741
3.4) FERMO	514
3.5) ASCOLI PICENO	382
3.6) FUORI REGIONE	60
3.7) TOTALE	4159
4) Decessi Refertati Oggi	4

Andamento Casi Sars_CoV-2 Regione Marche (incidenza)



Indicatori Ministeriali per Inserimento su ISS-Covid-19

Conteggio Tamponi Positivi

DIAGNOSTICA	ConteggioTamp
Antigenico	430689
Molecolare	221096
Totale	651785

Conteggio Totale Tamponi Diagnostici

DIAGNOSTICA	Tot_Tamponi_DEF
Antigenico	2598263
Molecolare	1590299
	2010261

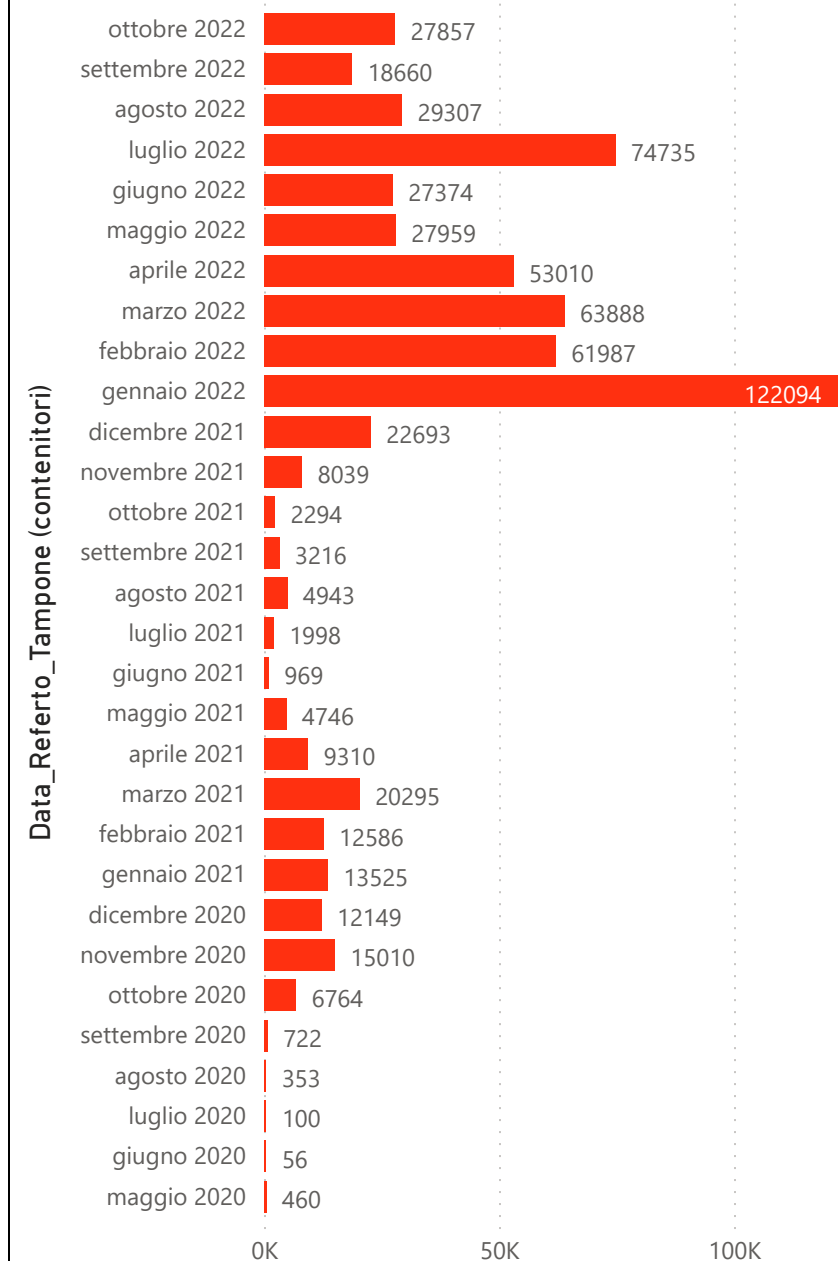
Indicatori Ministeriali Sars-CoV-2: RICOVERI

Indicatore dei Soggetti Ricoverati: Terapia Intensiva, Semi-Intensiva, Non Intensiva, PS e Post-Critica					
Intensita Ricovero	ASUR - MARCHE	AOU RIUNITI ANCONA	AO RIUNITI MARCHE NORD	INRCA	TOTALE
1) Terapia Intensiva	3	2	2	0	7
2) Reparti Semi Intensivi	4	0	0	0	4
3) Reparti NON Intensivi	89	15	27	13	144
4) Pronto Soccorso	19	0	4	0	23
5) POST-CRITICHE	0	0	0	0	0
5.1) di cui: Galantara	0	0	0	0	
5.2) di cui: Ripatransone	0	0	0	0	
5.3) di cui: Macerata Feltria	0	0	0	0	
6) TOTALE	96	17	29	13	155

Indicatori Ministeriali Sars-CoV-2: QUARANTENATI

PROVINCIA	n.asintomatici	n.sintomatici	n. Tot	di cui Operatori sanitari	isolamenti totali da inizio
4) FERMO	1052	3	1055	0	113030
5) ASCOLI PICENO	1435	1	1436	2	130432
3) MACERATA	1599	0	1599	2	198678
1) PESARO	1862	18	1880	3	230843
2) ANCONA	3104	12	3116	3	324550
6) TOTALE	9052	34	9086	10	997533

Conteggio per Mese Positivi Sars-CoV-2



Andamento Casi Positivi Sars-CoV-2 Regione Marche

