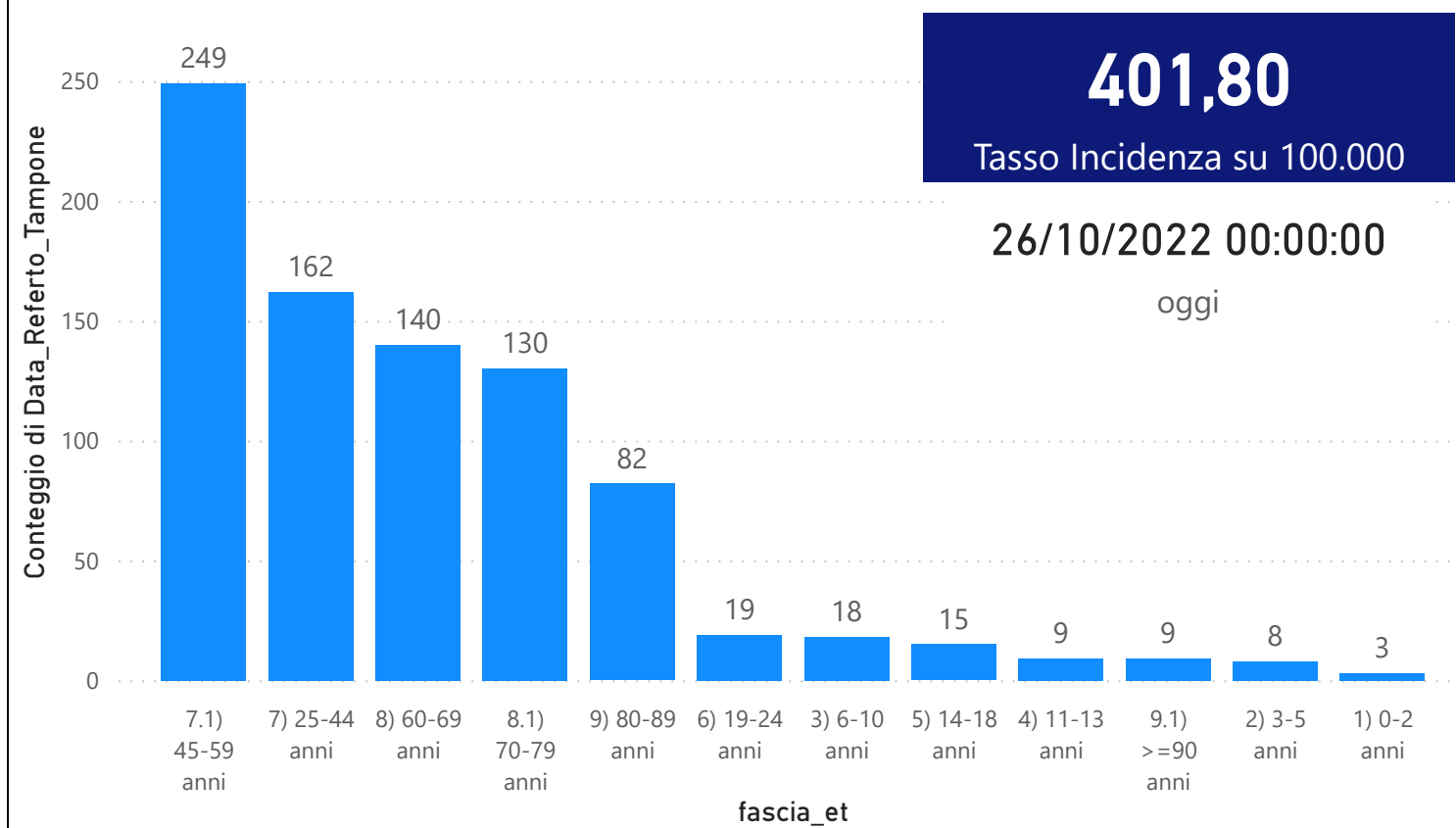


DATA REFERTO	Ancona	Ascoli Piceno	Fermo	Fuori Regione	Macerata	Pesaro E Urbino	Totale
19/10/2022	306	155	112	45	183	219	1020
20/10/2022	335	158	84	46	174	176	973
21/10/2022	271	109	102	37	143	179	841
22/10/2022	251	111	76	21	112	118	689
23/10/2022	113	67	18	15	41	63	317
24/10/2022	458	215	166	56	197	266	1358
25/10/2022	275	118	100	38	142	171	844
Totale	2009	933	658	258	992	1192	6042

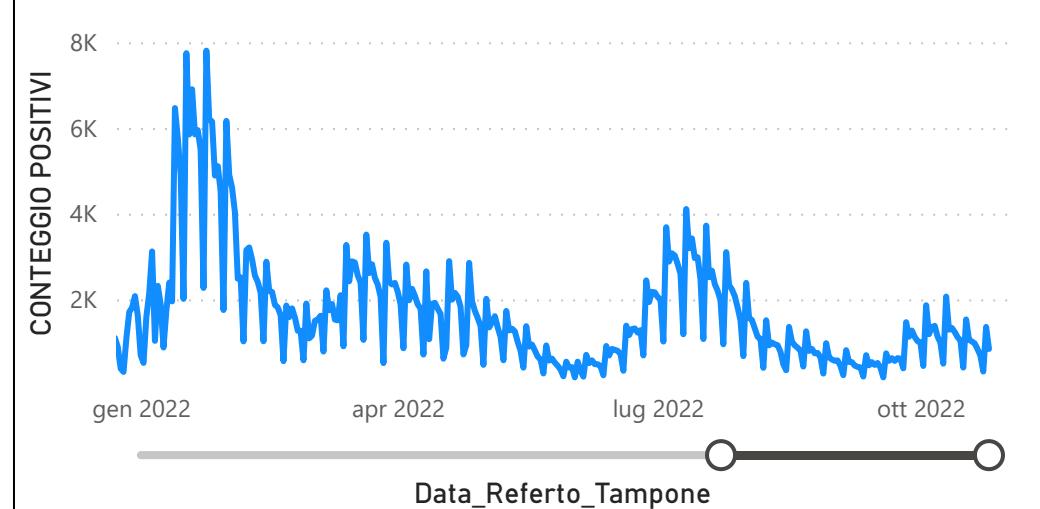
DATA_REFERTO	Diagnostica	RISULTATO	Numero_Casi
martedì 25 ottobre 2022	Antigenico	Negativo	786
martedì 25 ottobre 2022	Antigenico	Positivo	825
martedì 25 ottobre 2022	Molecolare	Negativo	82
martedì 25 ottobre 2022	Molecolare	Positivo	19
Totale			1712

Data_Referto_Tampone	Negativo	Positivo	Totale
19/10/2022	995	1020	2015
20/10/2022	849	973	1822
21/10/2022	776	842	1618
22/10/2022	901	689	1590
23/10/2022	257	317	574
24/10/2022	1404	1358	2762
25/10/2022	868	844	1712
Totale	6050	6043	12093

Conteggio di Data_Referto_Tampone per fascia_et



CONTEGGIO POSITIVI per Data_Referto_Tampone



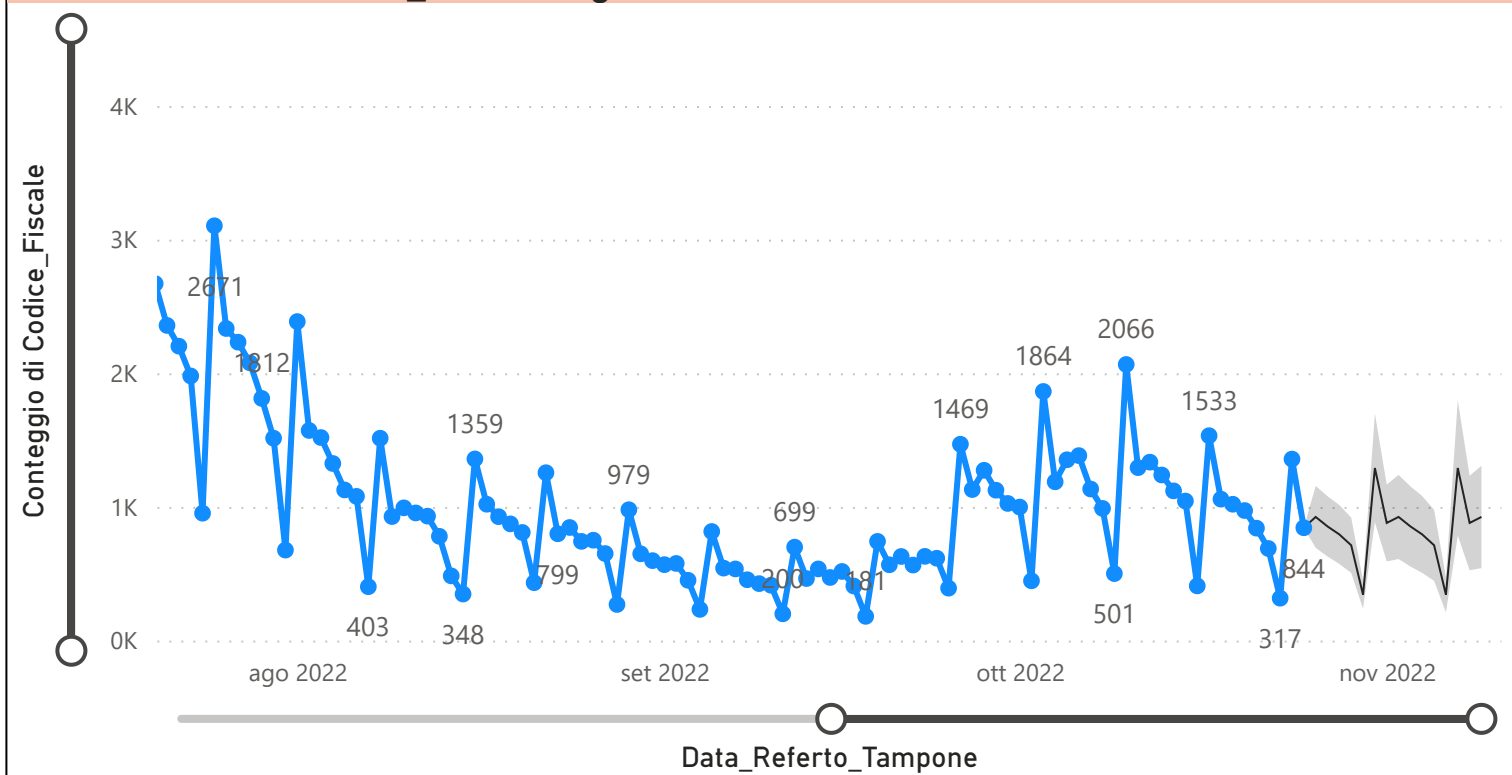
Prevalenza Sars-CoV-2 Regione Marche

Distribuzione_Provincia	Prevalenza Regione Marche
Pesaro E Urbino	124917
Macerata	129720
Fuori Regione	30447
Fermo	76309
Ascoli Piceno	93284
Ancona	196250
Totale	650927

Decessi Classificazione Sars-CoV-2

INDICATORE	Num.
1) TOTALE DECEDUTI :	4155
2) DISTRIBUZIONE PER SESSO	Num.
2.1) MASCHI	2284
2.2) FEMMINE	1871
2.3) TOTALE	4155
3) DISTRIBUZIONE PROVINCIA	Num.
3.1) PESARO URBINO	1179
3.2) ANCONA	1281
3.3) MACERATA	741
3.4) FERMO	512
3.5) ASCOLI PICENO	382
3.6) FUORI REGIONE	60
3.7) TOTALE	4155
4) Decessi Refertati Oggi	3

Andamento Casi Sars_CoV-2 Regione Marche (incidenza)



Indicatori Ministeriali per Inserimento su ISS-Covid-19

Conteggio Tamponi Positivi

DIAGNOSTICA	ConteggioTamp
Antigenico	429867
Molecolare	221060
Totale	650927

Conteggio Totale Tamponi Diagnostici

DIAGNOSTICA	Tot_Tamponi_DEF
Antigenico	2596580
Molecolare	1588706
	2010171

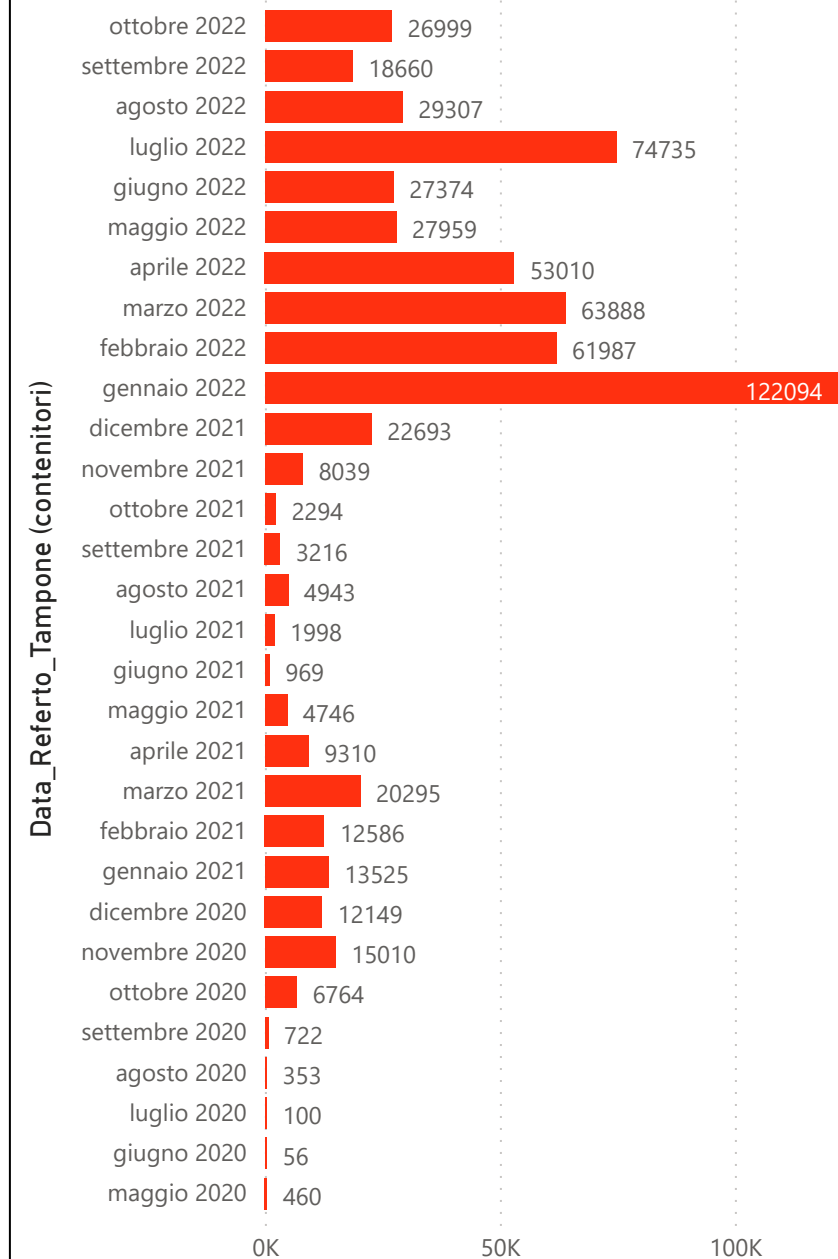
Indicatori Ministeriali Sars-CoV-2: RICOVERI

Indicatore dei Soggetti Ricoverati: Terapia Intensiva, Semi-Intensiva, Non Intensiva, PS e Post-Critica					
Intensita Ricovero	ASUR - MARCHE	AOU RIUNITI ANCONA	AO RIUNITI MARCHE NORD	INRCA	TOTALE
1) Terapia Intensiva	3	2	2	0	7
2) Reparti Semi Intensivi	4	0	0	0	4
3) Reparti NON Intensivi	89	19	28	13	149
4) Pronto Soccorso	19	1	1	0	21
5) POST-CRITICHE	0	0	0	0	0
5.1) di cui: Galantara	0	0	0	0	
5.2) di cui: Ripatransone	0	0	0	0	
5.3) di cui: Macerata Feltria	0	0	0	0	
6) TOTALE	96	21	30	13	160

Indicatori Ministeriali Sars-CoV-2: QUARANTENATI

PROVINCIA	n.asintomatici	n.sintomatici	n. Tot	di cui Operatori sanitari	isolamenti totali da inizio
4) FERMO	1052	3	1055	0	113030
5) ASCOLI PICENO	1435	1	1436	2	130432
3) MACERATA	1599	0	1599	2	198678
1) PESARO	1862	18	1880	3	230843
2) ANCONA	3104	12	3116	3	324550
6) TOTALE	9052	34	9086	10	997533

Conteggio per Mese Positivi Sars-CoV-2





Andamento Casi Positivi Sars-CoV-2 Regione Marche

