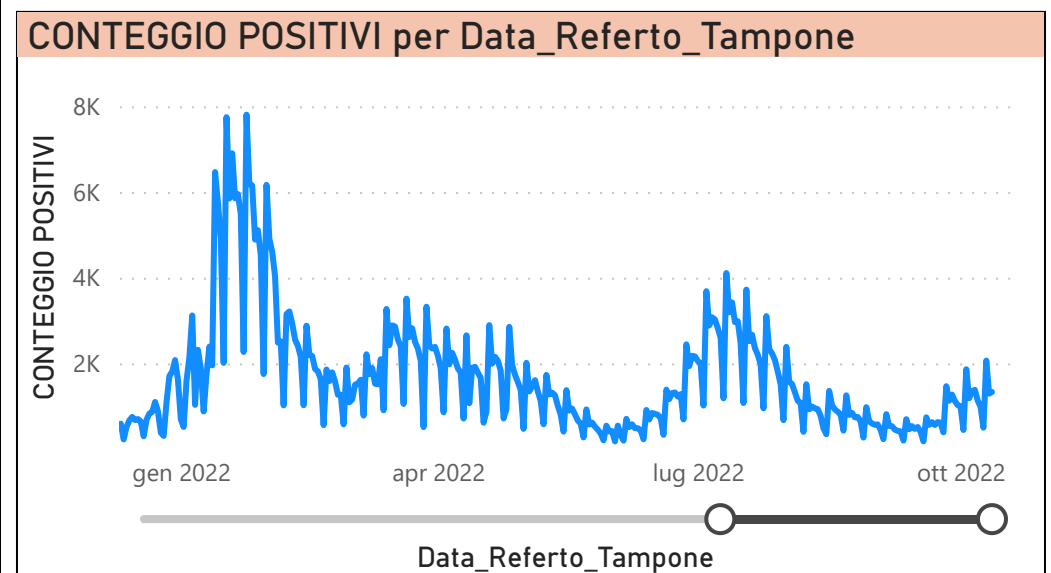
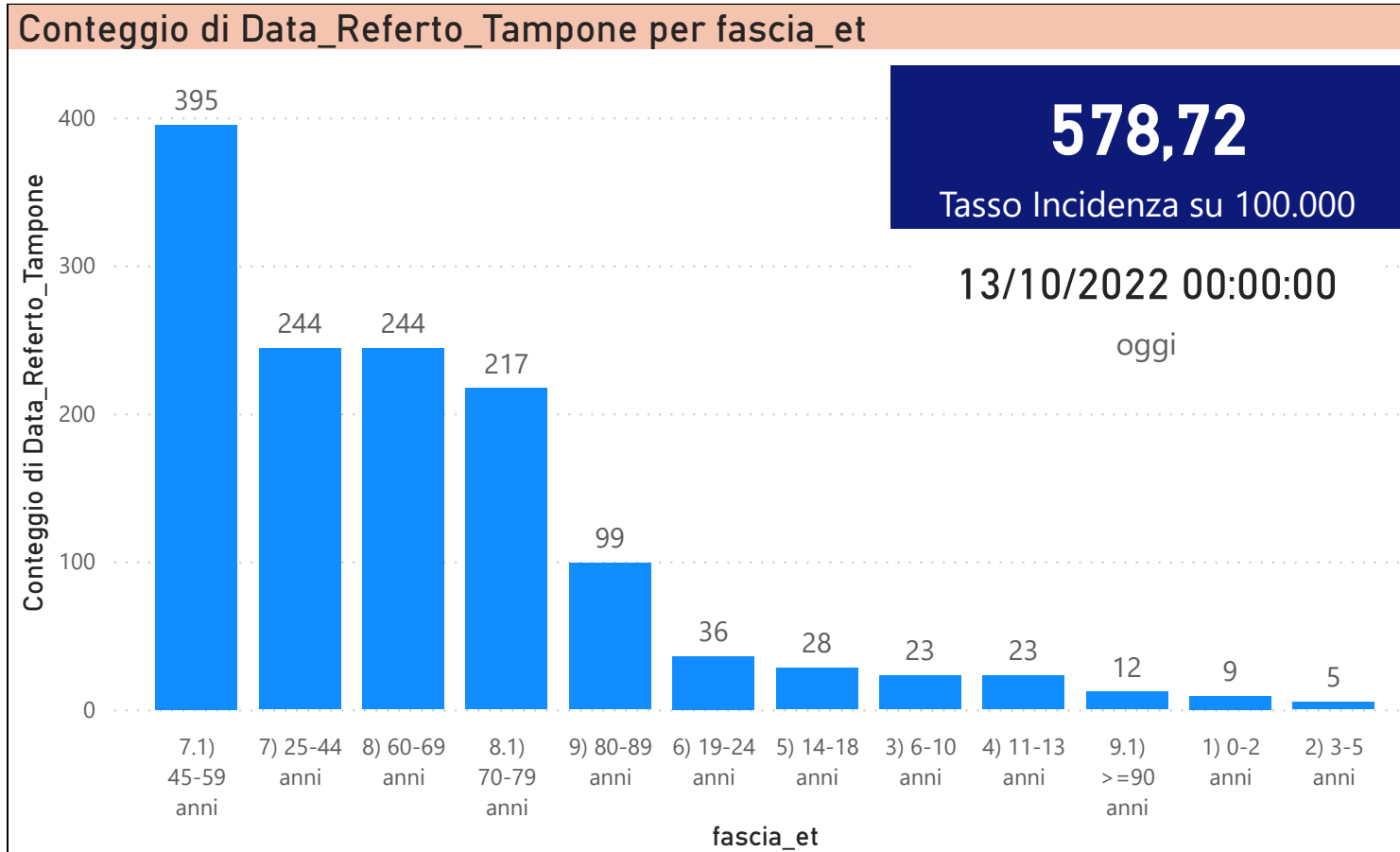


DATA REFERTO	Ancona	Ascoli Piceno	Fermo	Fuori Regione	Macerata	Pesaro E Urbino	Totale
06/10/2022	380	191	162	54	316	281	1384
07/10/2022	346	163	129	48	238	210	1134
08/10/2022	313	147	122	41	165	201	989
09/10/2022	144	92	62	12	106	85	501
10/10/2022	640	311	252	68	400	395	2066
11/10/2022	403	182	144	45	271	249	1294
12/10/2022	422	182	133	63	275	260	1335
Totale	2648	1268	1004	331	1771	1681	8703

DATA_REFERTO	Diagnostica	RISULTATO	Numero_Casi
mercoledì 12 ottobre 2022	Antigenico	Negativo	2415
mercoledì 12 ottobre 2022	Antigenico	Positivo	1300
mercoledì 12 ottobre 2022	Molecolare	Negativo	117
mercoledì 12 ottobre 2022	Molecolare	Positivo	35
Totale			3867

Data_Referto_Tampone	Negativo	Positivo	Totale
06/10/2022	2214	1384	3598
07/10/2022	800	1134	1934
08/10/2022	894	989	1883
09/10/2022	823	501	1324
10/10/2022	3532	2067	5599
11/10/2022	2503	1294	3797
12/10/2022	2532	1335	3867
Totale	13298	8704	22002



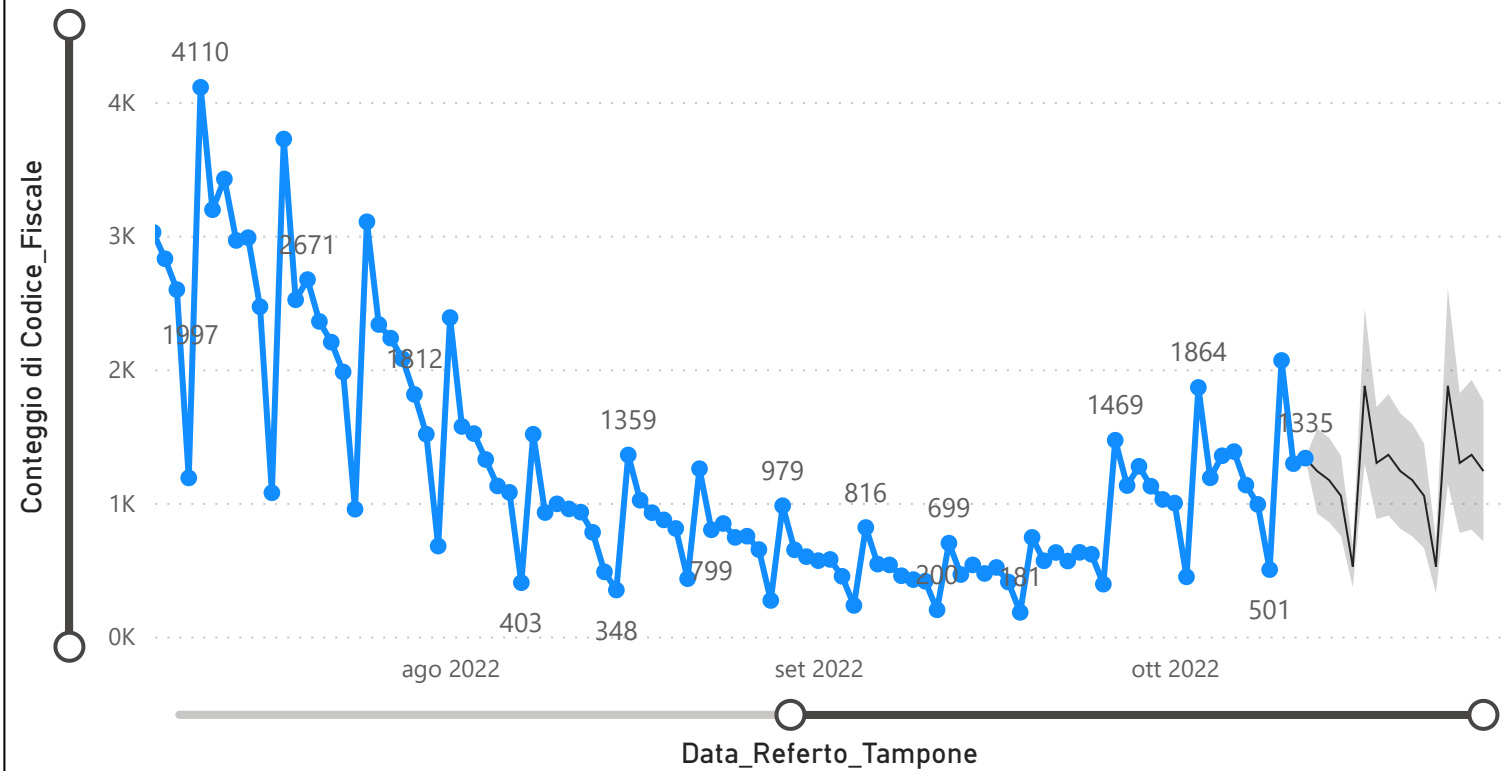
Prevalenza Sars-CoV-2 Regione Marche

Distribuzione_Provincia	Prevalenza Regione Marche
Pesaro E Urbino	122379
Macerata	127467
Fuori Regione	29922
Fermo	74960
Ascoli Piceno	91525
Ancona	192228
Totale	638481

Decessi Classificazione Sars-CoV-2

INDICATORE	Num.
1) TOTALE DECEDUTI :	4129
2) DISTRIBUZIONE PER SESSO	Num.
2.1) MASCHI	2269
2.2) FEMMINE	1860
2.3) TOTALE	4129
3) DISTRIBUZIONE PROVINCIA	Num.
3.1) PESARO URBINO	1175
3.2) ANCONA	1275
3.3) MACERATA	736
3.4) FERMO	505
3.5) ASCOLI PICENO	379
3.6) FUORI REGIONE	59
3.7) TOTALE	4129
4) Decessi Refertati Oggi	4

Andamento Casi Sars_CoV-2 Regione Marche (incidenza)



Indicatori Ministeriali per Inserimento su ISS-Covid-19

Conteggio Tamponi Positivi

DIAGNOSTICA	ConteggioTamp
Antigenico	417750
Molecolare	220731
Totale	638481

Conteggio Totale Tamponi Diagnostici

DIAGNOSTICA	Tot_Tamponi_DEF
Antigenico	2568145
Molecolare	1561509
	2008933

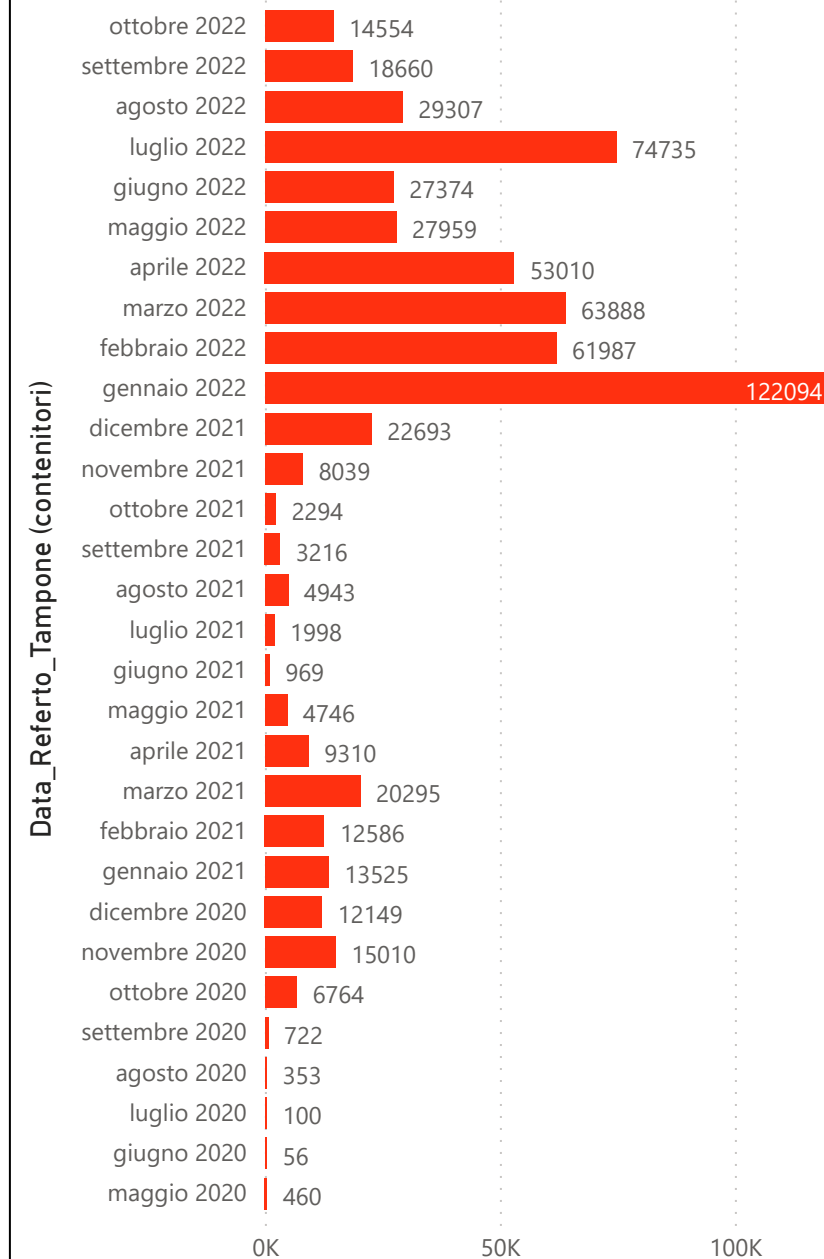
Indicatori Ministeriali Sars-CoV-2: RICOVERI

Indicatore dei Soggetti Ricoverati: Terapia Intensiva, Semi-Intensiva, Non Intensiva, PS e Post-Critica					
Intensita Ricovero	ASUR - MARCHE	AOU RIUNITI ANCONA	AO RIUNITI MARCHE NORD	INRCA	TOTALE
1) Terapia Intensiva	0	0	1	0	1
2) Reparti Semi Intensivi	3	0	1	0	4
3) Reparti NON Intensivi	69	16	16	9	110
4) Pronto Soccorso	18	1	0	0	19
5) POST-CRITICHE	0	0	0	0	0
5.1) di cui: Galantara	0	0	0	0	
5.2) di cui: Ripatransone	0	0	0	0	
5.3) di cui: Macerata Feltria	0	0	0	0	
6) TOTALE	72	16	18	9	115

Indicatori Ministeriali Sars-CoV-2: QUARANTENATI

PROVINCIA	n.asintomatici	n.sintomatici	n. Tot	di cui Operatori sanitari	isolamenti totali da inizio
4) FERMO	1371	3	1374	1	111245
5) ASCOLI PICENO	1694	1	1695	0	128157
3) MACERATA	2376	2	2378	5	195758
1) PESARO	2153	30	2183	8	227419
2) ANCONA	3449	13	3462	5	319253
6) TOTALE	11043	49	11092	19	981832

Conteggio per Mese Positivi Sars-CoV-2





Andamento Casi Positivi Sars-CoV-2 Regione Marche

