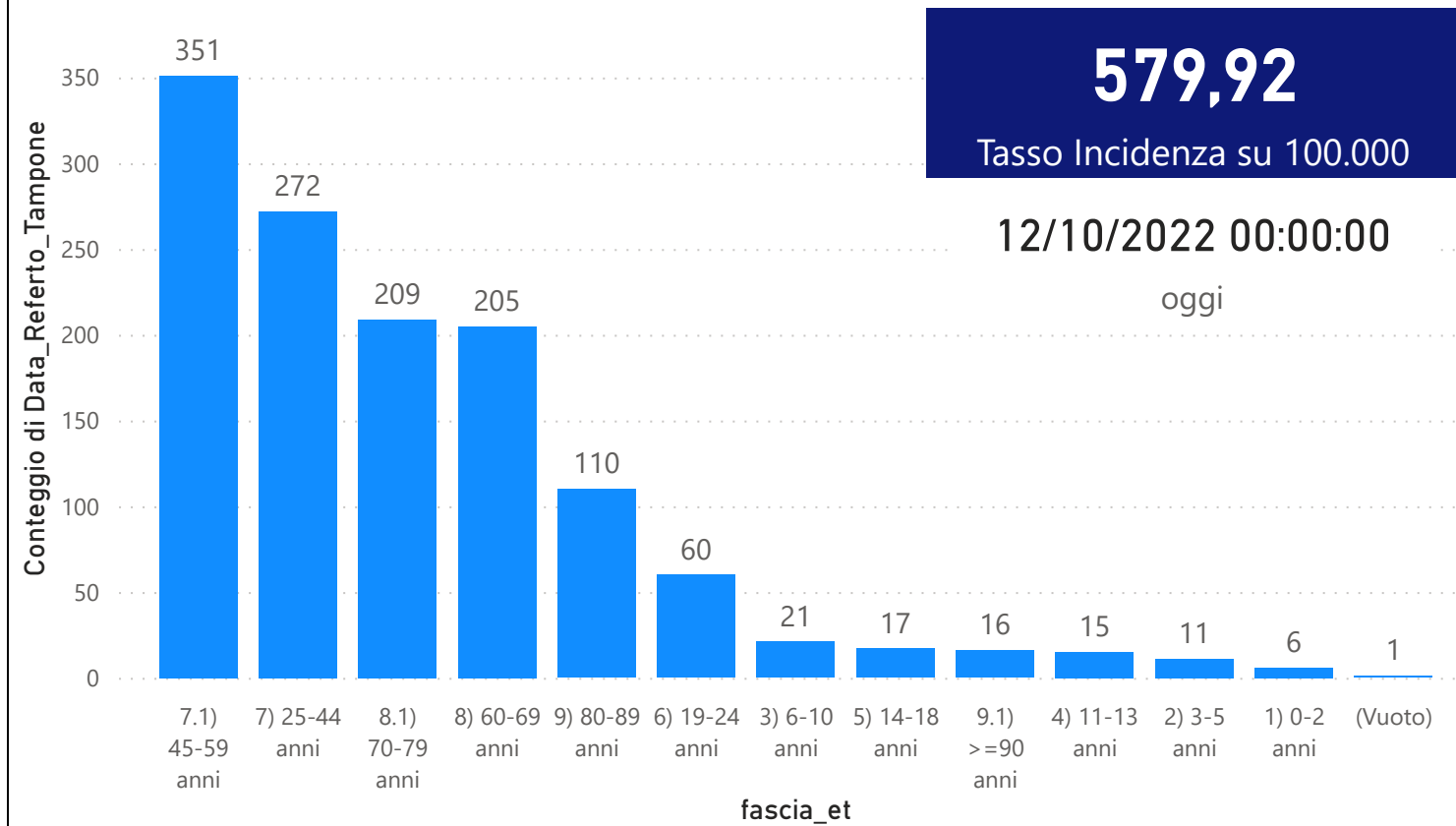


DATA REFERTO	Ancona	Ascoli Piceno	Fermo	Fuori Regione	Macerata	Pesaro E Urbino	Totale
05/10/2022	399	191	148	56	279	280	<b>1353</b>
06/10/2022	380	191	162	54	316	281	<b>1384</b>
07/10/2022	346	163	129	48	238	210	<b>1134</b>
08/10/2022	313	147	122	41	165	201	<b>989</b>
09/10/2022	144	92	62	12	106	85	<b>501</b>
10/10/2022	640	311	252	68	400	395	<b>2066</b>
11/10/2022	403	182	144	45	271	249	<b>1294</b>
<b>Totale</b>	<b>2625</b>	<b>1277</b>	<b>1019</b>	<b>324</b>	<b>1775</b>	<b>1701</b>	<b>8721</b>

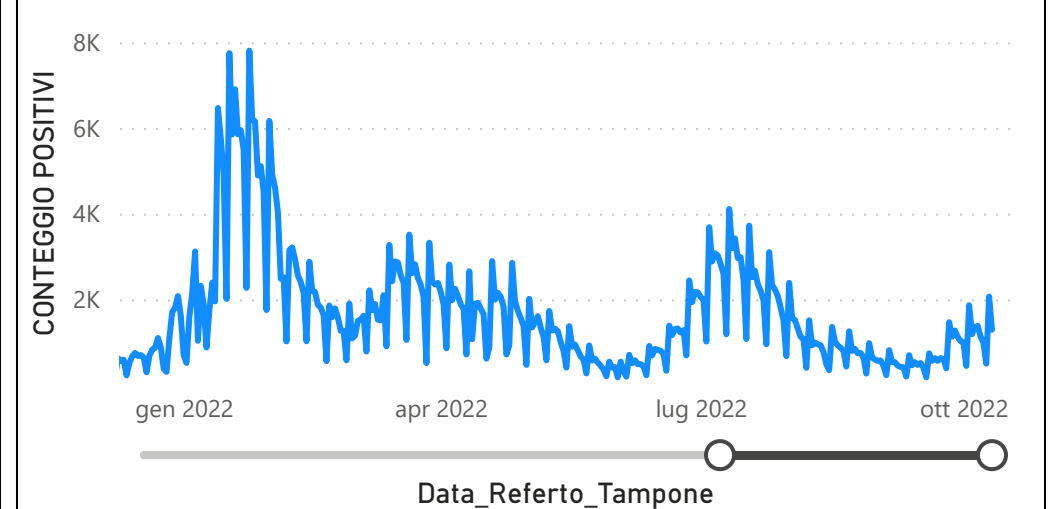
DATA_REFERTO	Diagnostica	RISULTATO	Numero_Casi
martedì 11 ottobre 2022	Antigenico	Negativo	2340
martedì 11 ottobre 2022	Antigenico	Positivo	1250
martedì 11 ottobre 2022	Molecolare	Negativo	163
martedì 11 ottobre 2022	Molecolare	Positivo	44
<b>Totale</b>			<b>3797</b>

Data_Referto_Tampone	Negativo	Positivo	Totale
05/10/2022	2474	1353	<b>3827</b>
06/10/2022	2214	1384	<b>3598</b>
07/10/2022	800	1134	<b>1934</b>
08/10/2022	894	989	<b>1883</b>
09/10/2022	823	501	<b>1324</b>
10/10/2022	3532	2067	<b>5599</b>
11/10/2022	2503	1294	<b>3797</b>
<b>Totale</b>	<b>13240</b>	<b>8722</b>	<b>21962</b>

**Conteggio di Data\_Referto\_Tampone per fascia\_et**



**CONTEGGIO POSITIVI per Data\_Referto\_Tampone**



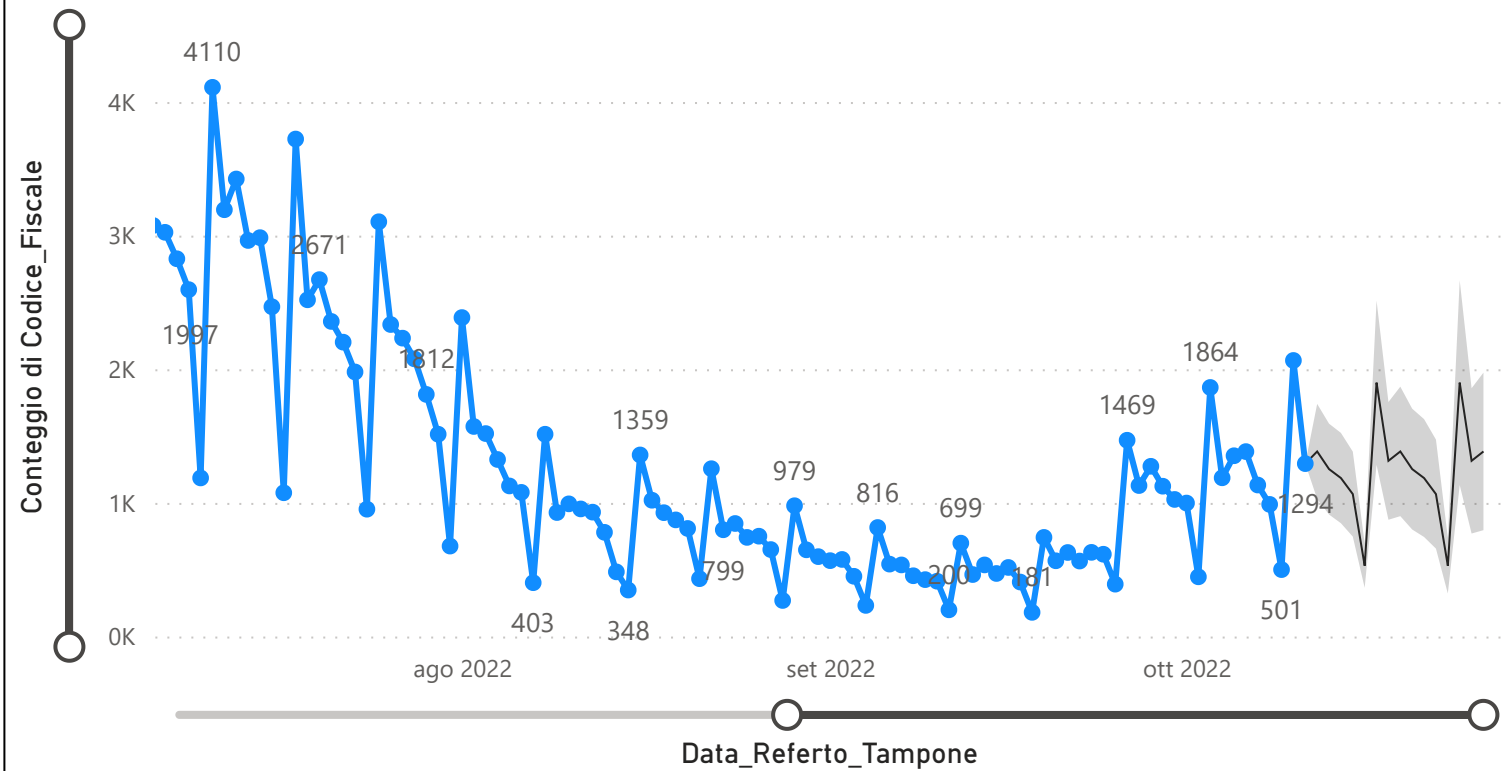
**Prevalenza Sars-CoV-2 Regione Marche**

Distribuzione_Provincia	Prevalenza Regione Marche
Pesaro E Urbino	122119
Macerata	127192
Fuori Regione	29859
Fermo	74827
Ascoli Piceno	91343
Ancona	191806
<b>Totale</b>	<b>637146</b>

**Decessi Classificazione Sars-CoV-2**

INDICATORE	Num.
1) TOTALE DECEDUTI :	4125
2) DISTRIBUZIONE PER SESSO	Num.
2.1) MASCHI	2268
2.2) FEMMINE	1857
2.3) TOTALE	4125
3) DISTRIBUZIONE PROVINCIA	Num.
3.1) PESARO URBINO	1175
3.2) ANCONA	1275
3.3) MACERATA	735
3.4) FERMO	502
3.5) ASCOLI PICENO	379
3.6) FUORI REGIONE	59
3.7) TOTALE	4125
4) Decessi Refertati Oggi	3

**Andamento Casi Sars\_CoV-2 Regione Marche (incidenza)**



**Indicatori Ministeriali per Inserimento su ISS-Covid-19**

**Conteggio Tamponi Positivi**

DIAGNOSTICA	ConteggioTamp
Antigenico	416450
Molecolare	220696
<b>Totale</b>	<b>637146</b>

**Conteggio Totale Tamponi Diagnostici**

DIAGNOSTICA	Tot_Tamponi_DEF
Antigenico	1557794
Molecolare	2008781

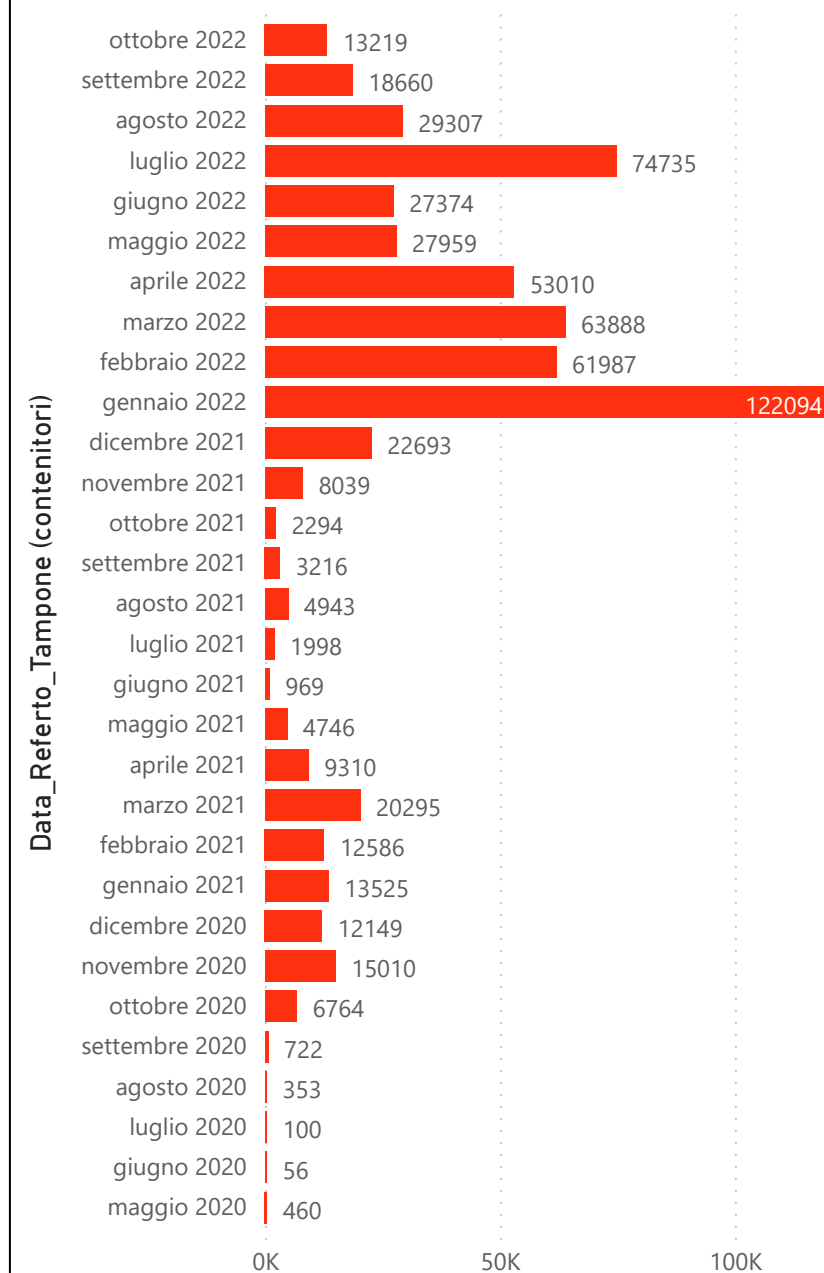
**Indicatori Ministeriali Sars-CoV-2: RICOVERI**

Indicatore dei Soggetti Ricoverati: Terapia Intensiva, Semi-Intensiva, Non Intensiva, PS e Post-Critica					
Intensita Ricovero	ASUR - MARCHE	AOU RIUNITI ANCONA	AO RIUNITI MARCHE NORD	INRCA	TOTALE
1) Terapia Intensiva	0	0	1	0	1
2) Reparti Semi Intensivi	3	0	0	0	3
3) Reparti NON Intensivi	67	17	17	9	110
4) Pronto Soccorso	21	7	1	0	29
5) POST-CRITICHE	0	0	0	0	0
5.1) di cui: Galantara	0	0	0	0	
5.2) di cui: Ripatransone	0	0	0	0	
5.3) di cui: Macerata Feltria	0	0	0	0	
6) TOTALE	70	17	18	9	114

**Indicatori Ministeriali Sars-CoV-2: QUARANTENATI**

PROVINCIA	n.asintomatici	n.sintomatici	n. Tot	di cui Operatori sanitari	isolamenti totali da inizio
4) FERMO	1371	3	1374	1	111245
5) ASCOLI PICENO	1694	1	1695	0	128157
3) MACERATA	2376	2	2378	5	195758
1) PESARO	2153	30	2183	8	227419
2) ANCONA	3449	13	3462	5	319253
6) TOTALE	11043	49	11092	19	981832

**Conteggio per Mese Positivi Sars-CoV-2**





**Andamento Casi Positivi Sars-CoV-2 Regione Marche**

