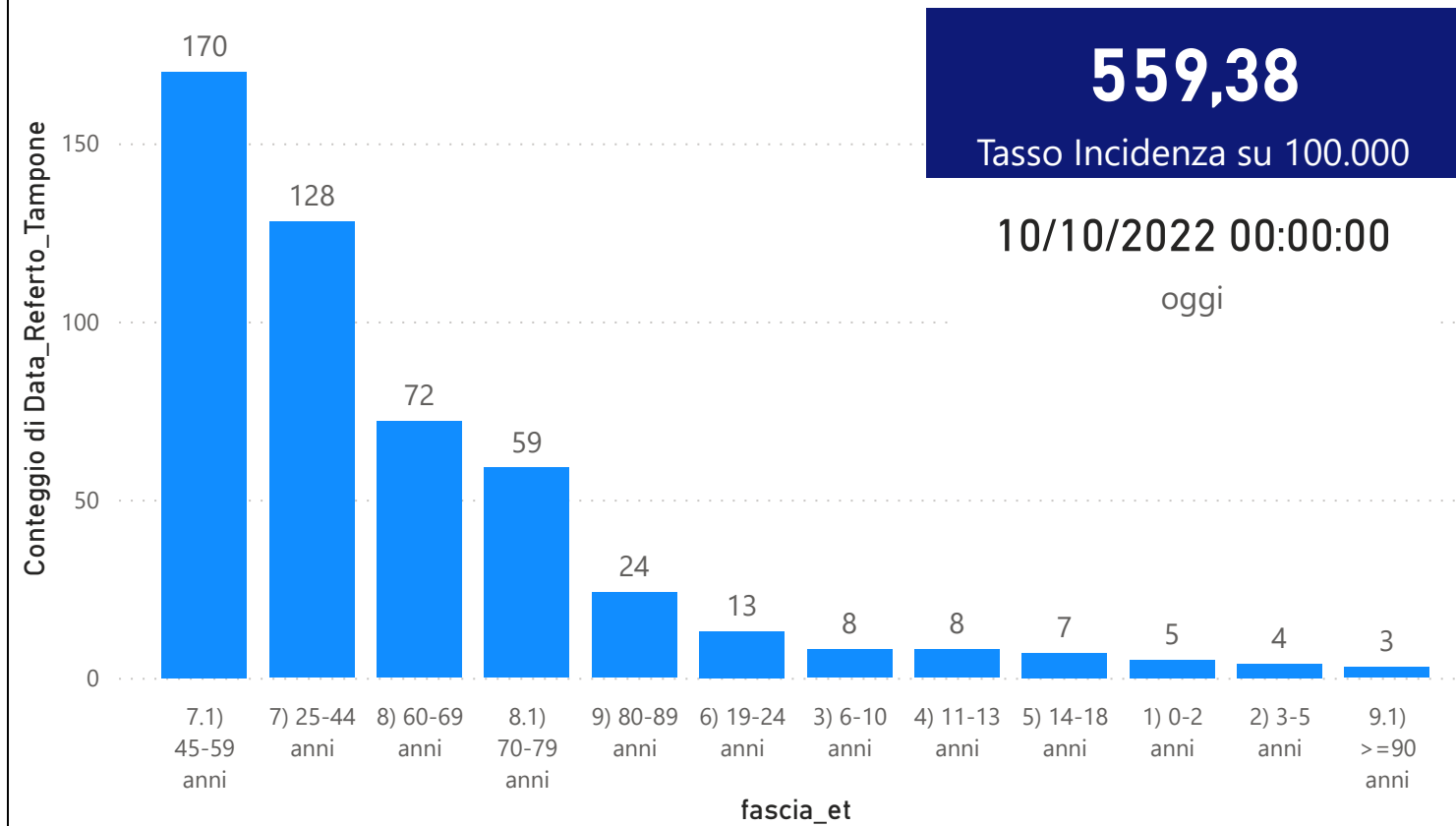


DATA REFERTO	Ancona	Ascoli Piceno	Fermo	Fuori Regione	Macerata	Pesaro E Urbino	Totale
03/10/2022	489	239	234	82	372	448	1864
04/10/2022	354	152	140	47	264	231	1188
05/10/2022	399	191	148	56	279	280	1353
06/10/2022	380	191	162	54	316	281	1384
07/10/2022	346	163	129	48	238	210	1134
08/10/2022	313	147	122	41	165	201	989
09/10/2022	144	92	62	12	106	85	501
Totale	2425	1175	997	340	1740	1736	8413

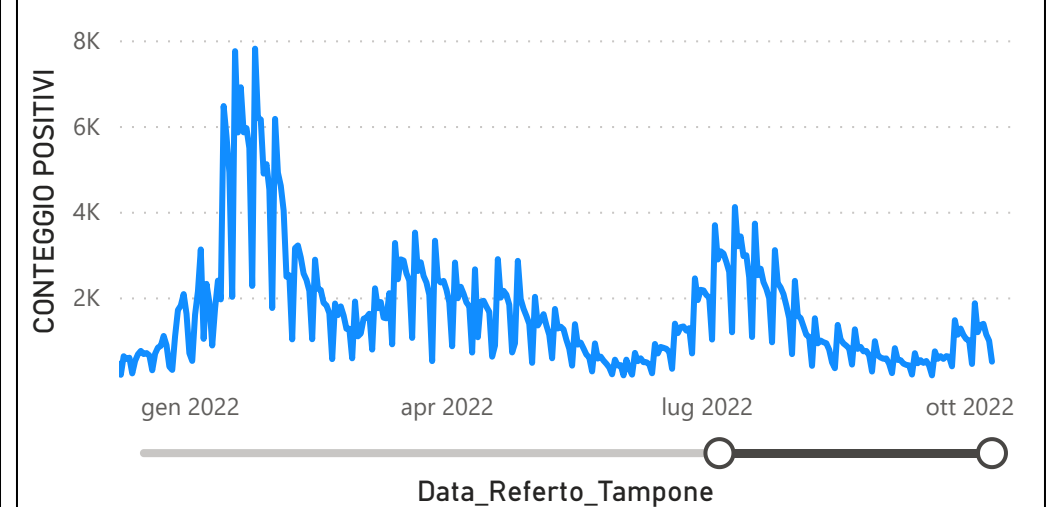
DATA_REFERTO	Diagnostica	RISULTATO	Numero_Casi
domenica 9 ottobre 2022	Antigenico	Negativo	785
domenica 9 ottobre 2022	Antigenico	Positivo	495
domenica 9 ottobre 2022	Molecolare	Negativo	38
domenica 9 ottobre 2022	Molecolare	Positivo	6
Totale			1324

Data_Referto_Tampone	Negativo	Positivo	Totale
03/10/2022	3121	1864	4985
04/10/2022	886	1188	2074
05/10/2022	2474	1353	3827
06/10/2022	2214	1384	3598
07/10/2022	800	1134	1934
08/10/2022	894	989	1883
09/10/2022	823	501	1324
Totale	11212	8413	19625

Conteggio di Data_Referto_Tampone per fascia_et



CONTEGGIO POSITIVI per Data_Referto_Tampone



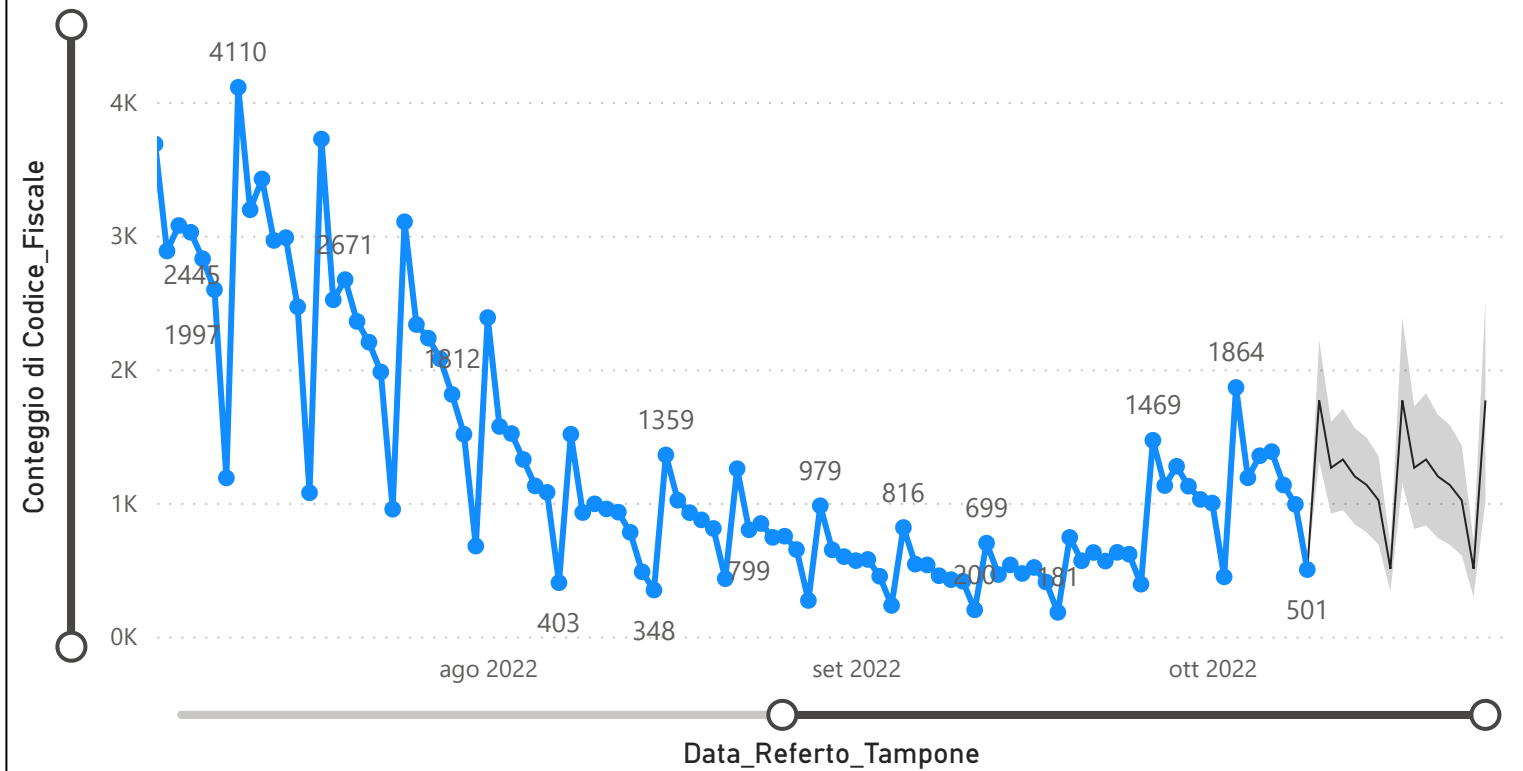
Prevalenza Sars-CoV-2 Regione Marche

Distribuzione_Provincia	Prevalenza Regione Marche
Pesaro E Urbino	121475
Macerata	126521
Fuori Regione	29745
Fermo	74431
Ascoli Piceno	90850
Ancona	190763
Totale	633785

Decessi Classificazione Sars-CoV-2

INDICATORE	Num.
1) TOTALE DECEDUTI :	4122
2) DISTRIBUZIONE PER SESSO	Num.
2.1) MASCHI	2268
2.2) FEMMINE	1854
2.3) TOTALE	4122
3) DISTRIBUZIONE PROVINCIA	Num.
3.1) PESARO URBINO	1175
3.2) ANCONA	1274
3.3) MACERATA	733
3.4) FERMO	502
3.5) ASCOLI PICENO	379
3.6) FUORI REGIONE	59
3.7) TOTALE	4122
4) Decessi Refertati Oggi	2

Andamento Casi Sars_CoV-2 Regione Marche (incidenza)



Indicatori Ministeriali per Inserimento su ISS-Covid-19

Conteggio Tamponi Positivi

DIAGNOSTICA	ConteggioTamp
Antigenico	413170
Molecolare	220615
Totale	633785

Conteggio Totale Tamponi Diagnostici

DIAGNOSTICA	Tot_Tamponi_DEF
Antigenico	2554882
Molecolare	1548794
	2008385

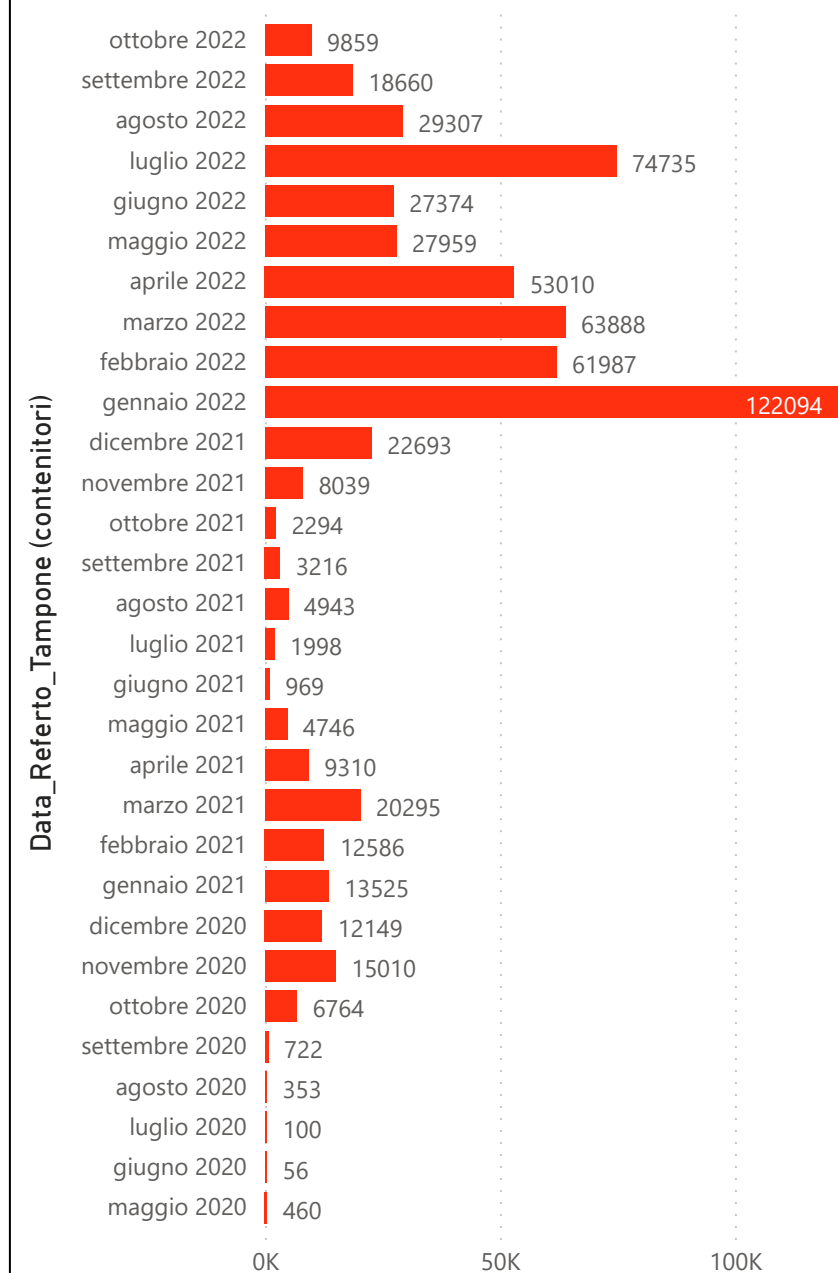
Indicatori Ministeriali Sars-CoV-2: RICOVERI

Indicatore dei Soggetti Ricoverati: Terapia Intensiva, Semi-Intensiva, Non Intensiva, PS e Post-Critica					
Intensita Ricovero	ASUR - MARCHE	AOU RIUNITI ANCONA	AO RIUNITI MARCHE NORD	INRCA	TOTALE
1) Terapia Intensiva	0	1	1	0	2
2) Reparti Semi Intensivi	4	0	1	0	5
3) Reparti NON Intensivi	56	15	19	8	98
4) Pronto Soccorso	17	12	0	0	29
5) POST-CRITICHE	0	0	0	0	0
5.1) di cui: Galantara	0	0	0	0	
5.2) di cui: Ripatransone	0	0	0	0	
5.3) di cui: Macerata Feltria	0	0	0	0	
6) TOTALE	60	16	21	8	105

Indicatori Ministeriali Sars-CoV-2: QUARANTENATI

PROVINCIA	n.asintomatici	n.sintomatici	n. Tot	di cui Operatori sanitari	isolamenti totali da inizio
4) FERMO	1341	3	1344	1	110845
5) ASCOLI PICENO	1532	0	1532	1	127649
3) MACERATA	2293	1	2294	5	195094
1) PESARO	2112	25	2137	9	226768
2) ANCONA	3211	13	3224	6	318185
6) TOTALE	10489	42	10531	22	978541

Conteggio per Mese Positivi Sars-CoV-2





Andamento Casi Positivi Sars-CoV-2 Regione Marche

