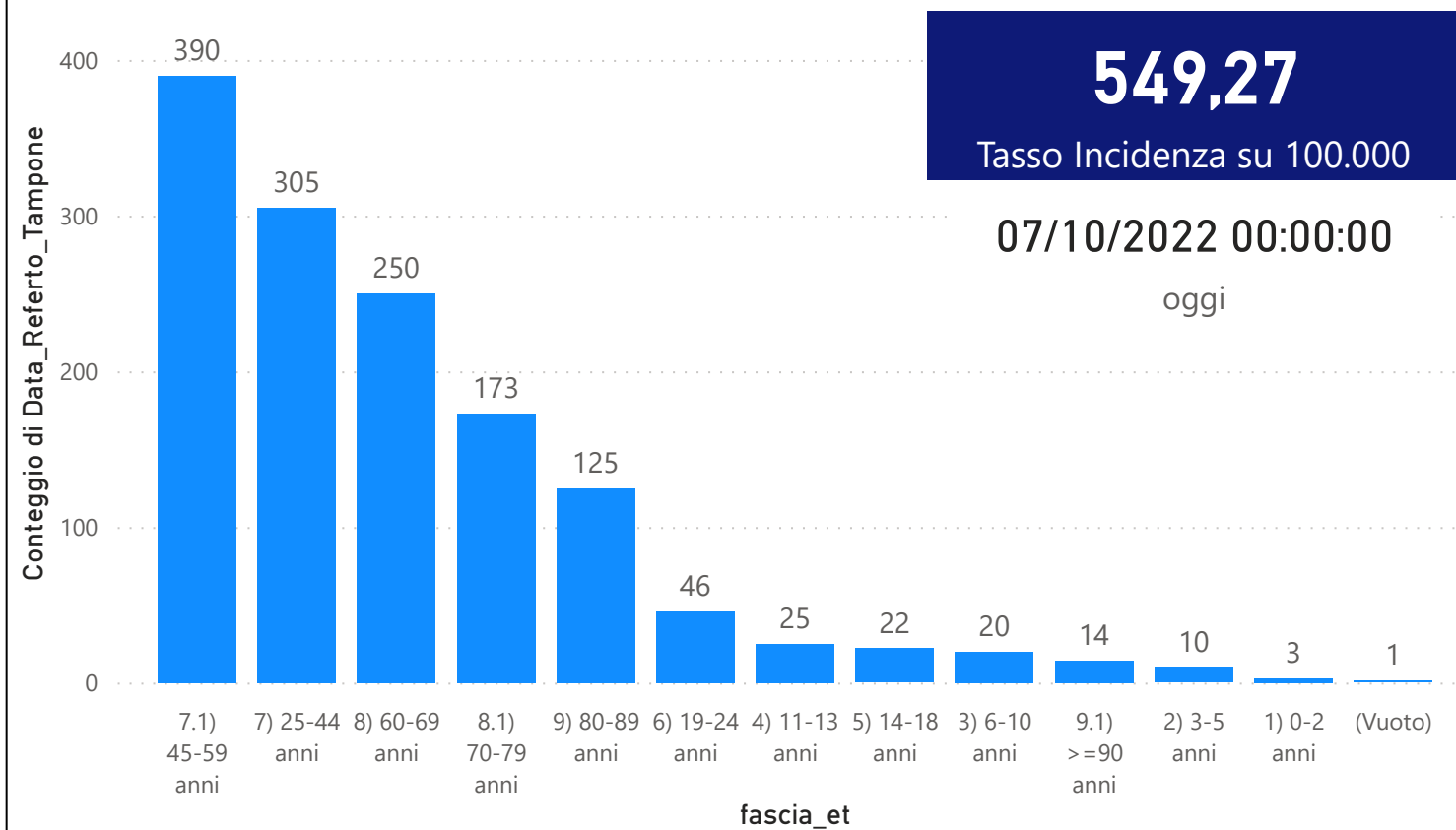


DATA REFERTO	Ancona	Ascoli Piceno	Fermo	Fuori Regione	Macerata	Pesaro E Urbino	Totale
30/09/2022	288	162	124	54	217	181	1026
01/10/2022	299	125	112	36	221	206	999
02/10/2022	161	68	51	10	84	73	447
03/10/2022	489	239	234	82	372	448	1864
04/10/2022	354	152	140	47	264	231	1188
05/10/2022	399	191	148	56	279	280	1353
06/10/2022	380	191	162	54	316	281	1384
Totale	2370	1128	971	339	1753	1700	8261

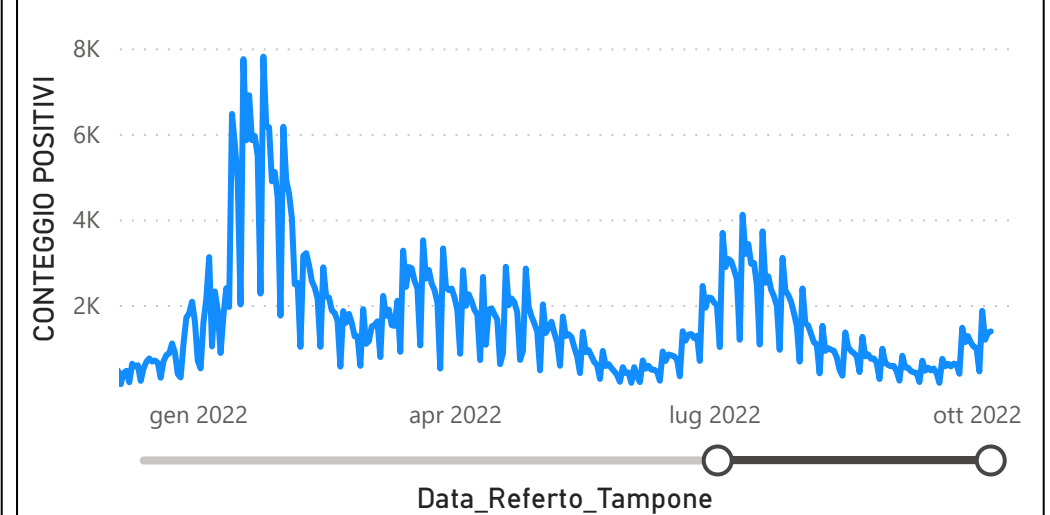
DATA_REFERTO	Diagnostica	RISULTATO	Numero_Casi
giovedì 6 ottobre 2022	Antigenico	Negativo	2123
giovedì 6 ottobre 2022	Antigenico	Positivo	1360
giovedì 6 ottobre 2022	Molecolare	Negativo	91
giovedì 6 ottobre 2022	Molecolare	Positivo	24
Totale			3598

Data_Referto_Tampone	Negativo	Positivo	Totale
30/09/2022	1599	1026	2625
01/10/2022	2005	999	3004
02/10/2022	794	447	1241
03/10/2022	3121	1864	4985
04/10/2022	886	1188	2074
05/10/2022	2474	1353	3827
06/10/2022	2214	1384	3598
Totale	13093	8261	21354

Conteggio di Data_Referto_Tampone per fascia_et



CONTEGGIO POSITIVI per Data_Referto_Tampone



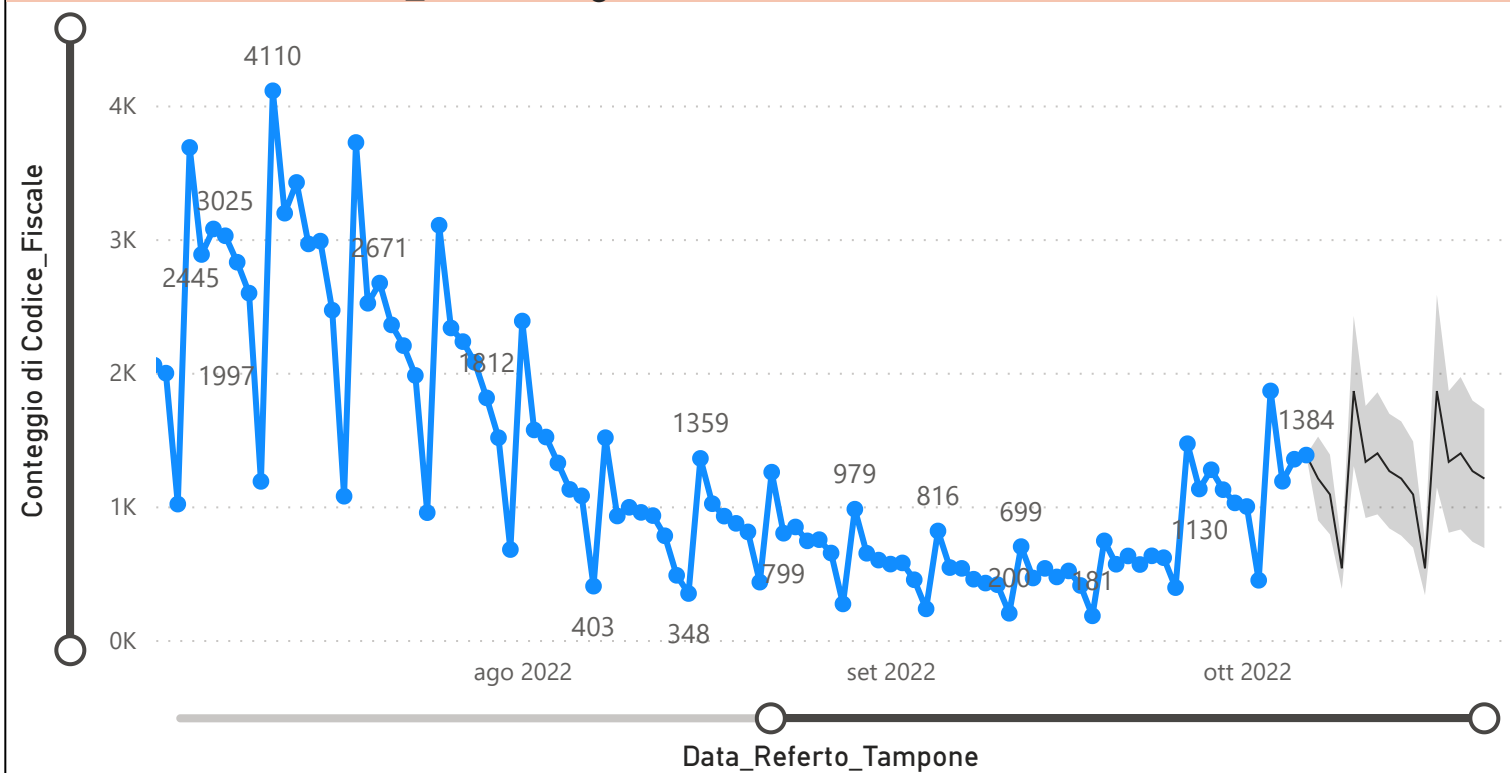
Prevalenza Sars-CoV-2 Regione Marche

Distribuzione_Provincia	Prevalenza Regione Marche
Pesaro E Urbino	120979
Macerata	126012
Fuori Regione	29644
Fermo	74118
Ascoli Piceno	90448
Ancona	189960
Totale	631161

Decessi Classificazione Sars-CoV-2

INDICATORE	Num.
1) TOTALE DECEDUTI :	4119
2) DISTRIBUZIONE PER SESSO	Num.
2.1) MASCHI	2267
2.2) FEMMINE	1852
2.3) TOTALE	4119
3) DISTRIBUZIONE PROVINCIA	Num.
3.1) PESARO URBINO	1175
3.2) ANCONA	1272
3.3) MACERATA	732
3.4) FERMO	502
3.5) ASCOLI PICENO	379
3.6) FUORI REGIONE	59
3.7) TOTALE	4119
4) Decessi Refertati Oggi	1

Andamento Casi Sars_CoV-2 Regione Marche (incidenza)



Indicatori Ministeriali per Inserimento su ISS-Covid-19

Conteggio Tamponi Positivi

DIAGNOSTICA	ConteggioTamp
Antigenico	410599
Molecolare	220562
Totale	631161

Conteggio Totale Tamponi Diagnostici

DIAGNOSTICA	Tot_Tamponi_DEF
Antigenico	2549741
Molecolare	1543863
	2008175

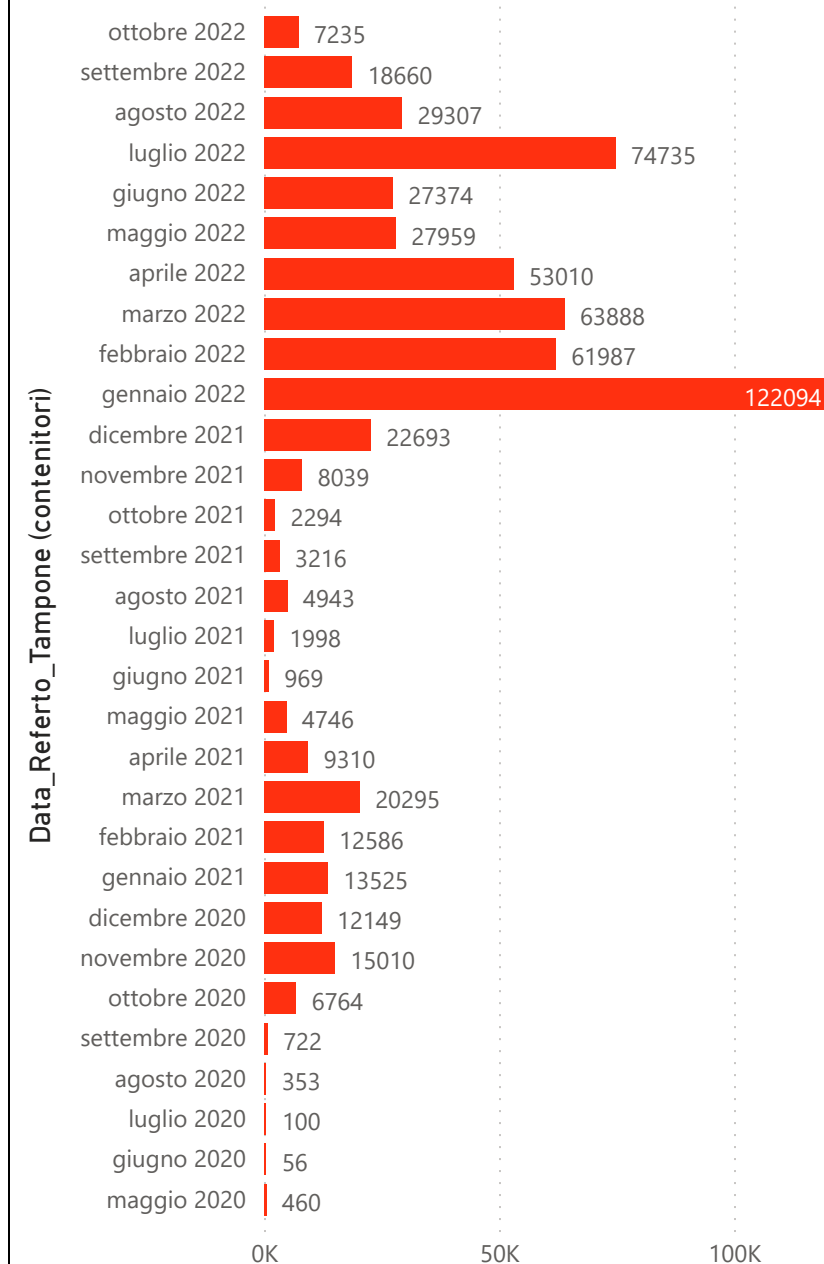
Indicatori Ministeriali Sars-CoV-2: RICOVERI

Indicatore dei Soggetti Ricoverati: Terapia Intensiva, Semi-Intensiva, Non Intensiva, PS e Post-Critica					
Intensita Ricovero	ASUR - MARCHE	AOU RIUNITI ANCONA	AO RIUNITI MARCHE NORD	INRCA	TOTALE
1) Terapia Intensiva	0	1	0	0	1
2) Reparti Semi Intensivi	5	0	3	0	8
3) Reparti NON Intensivi	30	12	20	9	71
4) Pronto Soccorso	8	2	0	0	10
5) POST-CRITICHE	0	0	0	0	0
5.1) di cui: Galantara	0	0	0	0	
5.2) di cui: Ripatransone	0	0	0	0	
5.3) di cui: Macerata Feltria	0	0	0	0	
6) TOTALE	31	12	16	4	63

Indicatori Ministeriali Sars-CoV-2: QUARANTENATI

PROVINCIA	n.asintomatici	n.sintomatici	n. Tot	di cui Operatori sanitari	isolamenti totali da inizio
4) FERMO	1318	3	1321	0	110480
5) ASCOLI PICENO	1503	0	1503	1	127185
3) MACERATA	2314	1	2315	7	194504
1) PESARO	2128	44	2172	10	226181
2) ANCONA	3138	15	3153	6	317277
6) TOTALE	10401	63	10464	24	975627

Conteggio per Mese Positivi Sars-CoV-2



Andamento Casi Positivi Sars-CoV-2 Regione Marche

