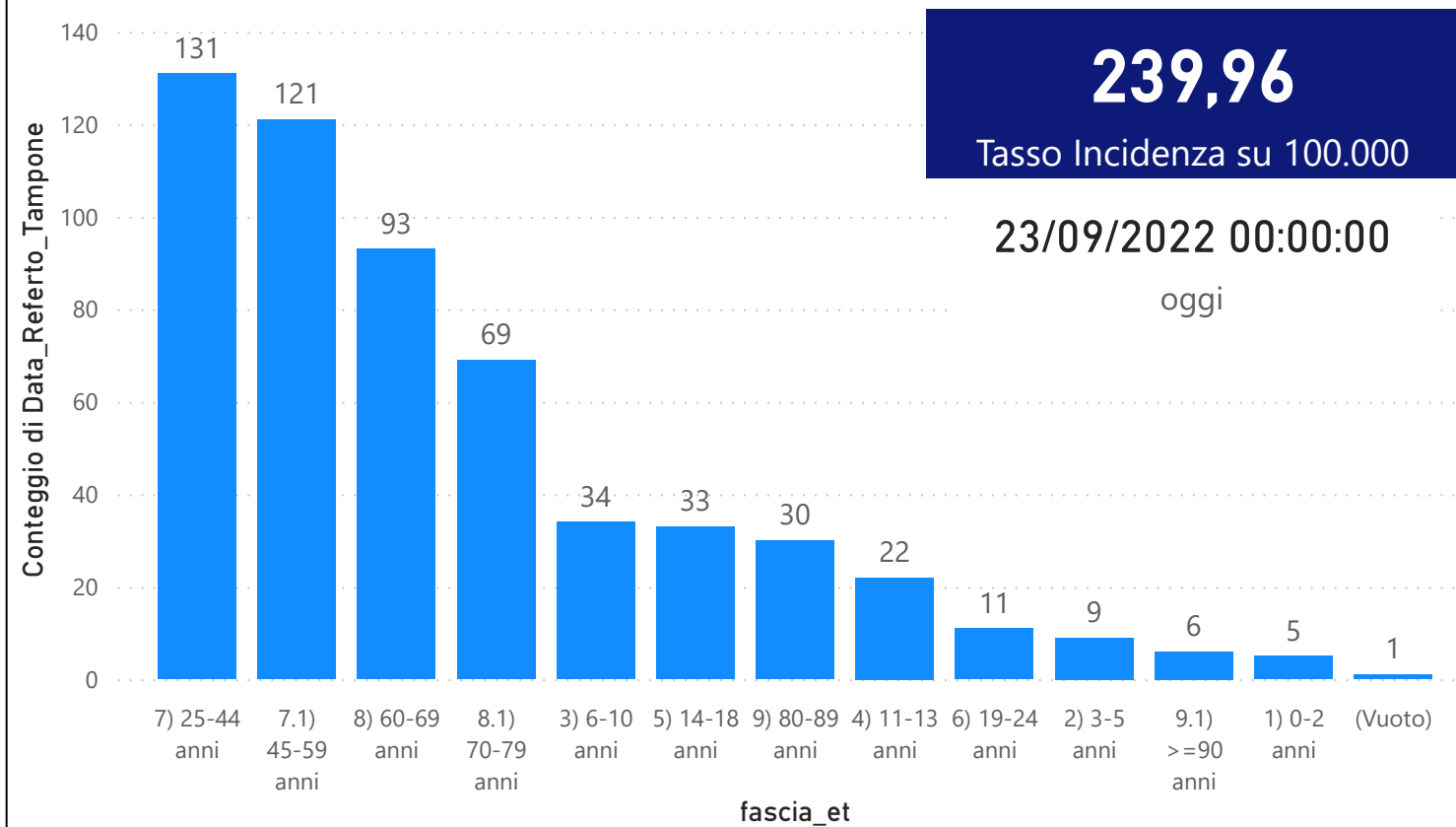


DATA REFERTO	Ancona	Ascoli Piceno	Fermo	Fuori Regione	Macerata	Pesaro E Urbino	Totale
16/09/2022	170	73	67	17	90	100	517
17/09/2022	119	57	53	14	87	78	408
18/09/2022	51	32	14	11	34	39	181
19/09/2022	229	100	86	24	165	138	742
20/09/2022	166	75	68	15	126	117	567
21/09/2022	171	90	85	25	142	116	629
22/09/2022	137	94	72	20	138	104	565
Totale	1043	521	445	126	782	692	3609

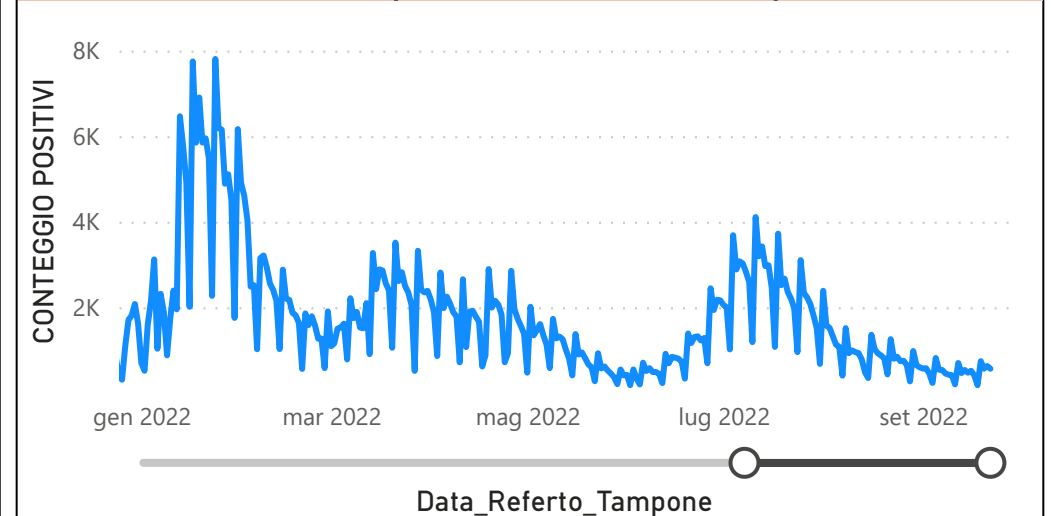
DATA_REFERTO	Diagnostica	RISULTATO	Numero_Casi
giovedì 22 settembre 2022	Antigenico	Negativo	1167
giovedì 22 settembre 2022	Antigenico	Positivo	550
giovedì 22 settembre 2022	Molecolare	Negativo	69
giovedì 22 settembre 2022	Molecolare	Positivo	15
Totale			1801

Data_Referto_Tampone	Negativo	Positivo	Totale
16/09/2022	1062	517	1579
17/09/2022	1345	408	1753
18/09/2022	535	181	716
19/09/2022	1903	742	2645
20/09/2022	1557	567	2124
21/09/2022	1438	629	2067
22/09/2022	1236	565	1801
Totale	9076	3609	12685

Conteggio di Data_Referto_Tampone per fascia_et



CONTEGGIO POSITIVI per Data_Referto_Tampone



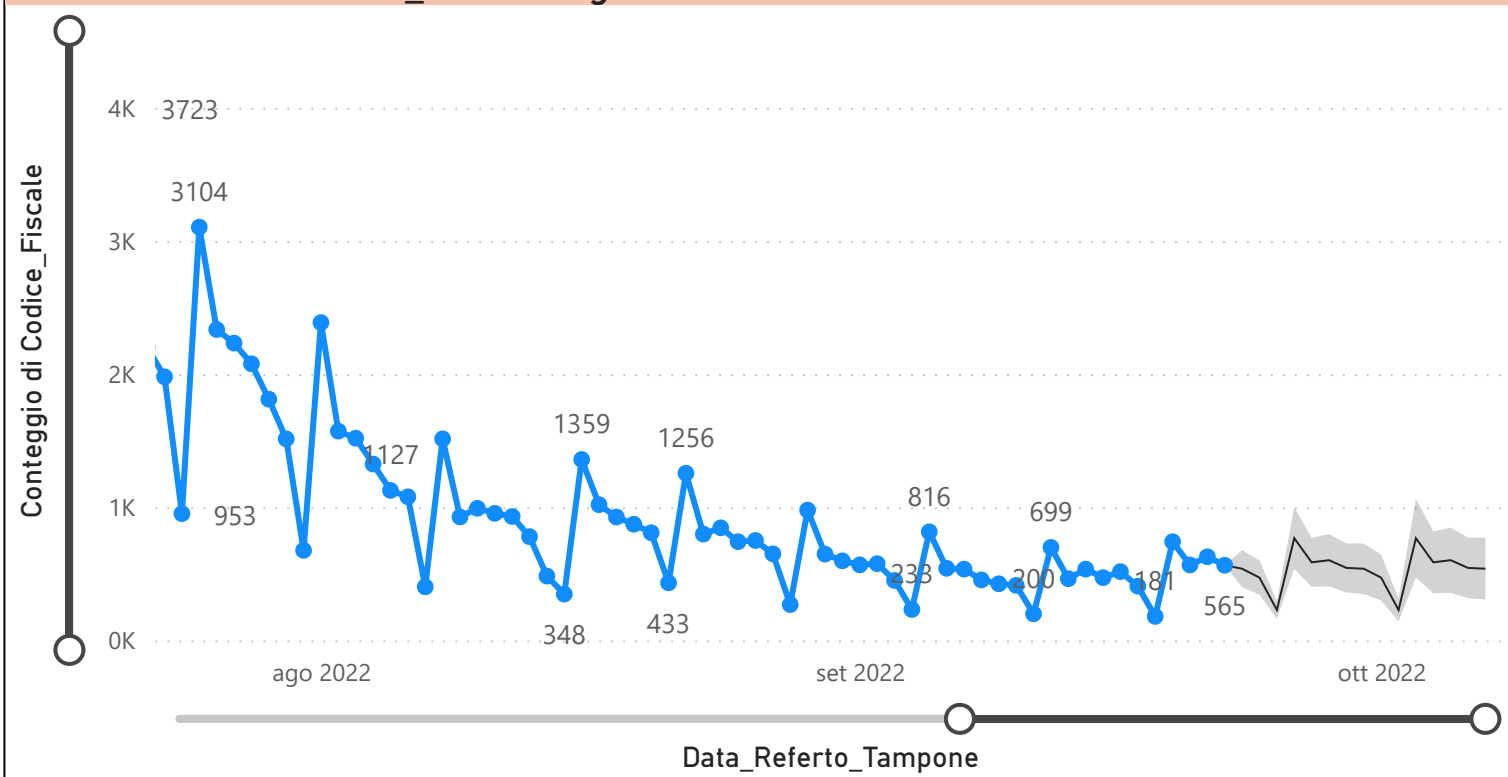
Prevalenza Sars-CoV-2 Regione Marche

Distribuzione_Provincia	Prevalenza Regione Marche
Pesaro E Urbino	117931
Macerata	122809
Fuori Regione	29070
Fermo	72343
Ascoli Piceno	88381
Ancona	185730
Totale	616264

Decessi Classificazione Sars-CoV-2

INDICATORE	Num.
1) TOTALE DECEDUTI :	4109
2) DISTRIBUZIONE PER SESSO	Num.
2.1) MASCHI	2262
2.2) FEMMINE	1847
2.3) TOTALE	4109
3) DISTRIBUZIONE PROVINCIA	Num.
3.1) PESARO URBINO	1170
3.2) ANCONA	1268
3.3) MACERATA	732
3.4) FERMO	502
3.5) ASCOLI PICENO	379
3.6) FUORI REGIONE	58
3.7) TOTALE	4109
4) Decessi Refertati Oggi	0

Andamento Casi Sars_CoV-2 Regione Marche (incidenza)



Indicatori Ministeriali per Inserimento su ISS-Covid-19

Conteggio Tamponi Positivi

DIAGNOSTICA	ConteggioTamp
Antigenico	396016
Molecolare	220248
Totale	616264

Conteggio Totale Tamponi Diagnostici

DIAGNOSTICA	Tot_Tamponi_DEF
Antigenico	2509962
Molecolare	1505735
	2006524

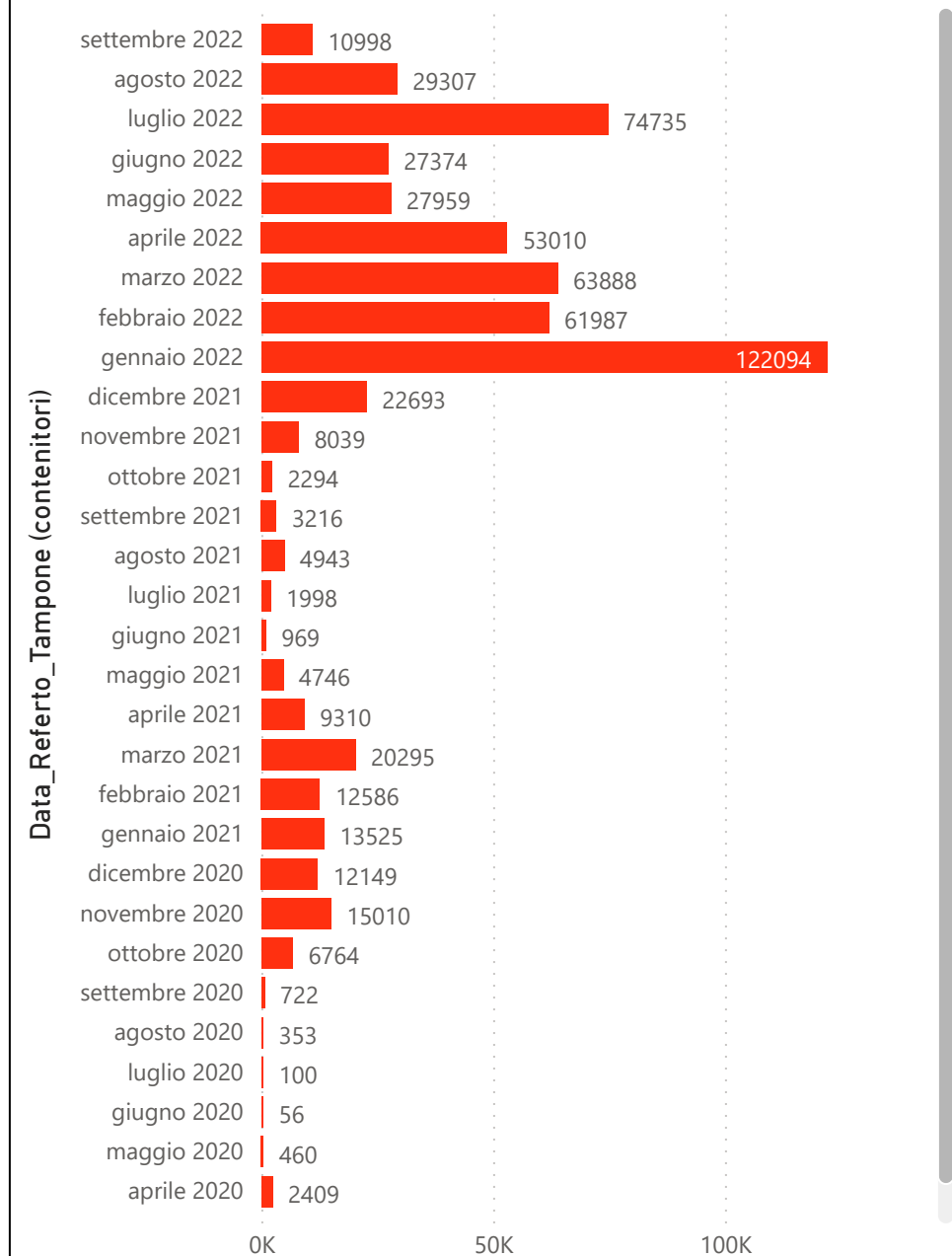
Indicatori Ministeriali Sars-CoV-2: RICOVERI

Indicatore dei Soggetti Ricoverati: Terapia Intensiva, Semi-Intensiva, Non Intensiva, PS e Post-Critica					
Intensita Ricovero	ASUR - MARCHE	AOU RIUNITI ANCONA	AO RIUNITI MARCHE NORD	INRCA	TOTALE
1) Terapia Intensiva	0	3	0	0	3
2) Reparti Semi Intensivi	1	0	2	0	3
3) Reparti NON Intensivi	19	11	17	3	47
4) Pronto Soccorso	9	0	0	0	10
5) POST-CRITICHE	0	0	0	0	0
5.1) di cui: Galantara	0	0	0	0	
5.2) di cui: Ripatransone	0	0	0	0	
5.3) di cui: Macerata Feltria	0	0	0	0	
6) TOTALE	31	12	16	4	63

Indicatori Ministeriali Sars-CoV-2: QUARANTENATI

PROVINCIA	n.asintomatici	n.sintomatici	n. Tot	di cui Operatori sanitari	isolamenti totali da inizio
4) FERMO	543	3	546	0	108372
5) ASCOLI PICENO	596	1	597	1	124810
3) MACERATA	961	0	961	2	190749
1) PESARO	835	10	845	5	222483
2) ANCONA	1397	11	1408	2	312293
6) TOTALE	4332	25	4357	10	958707

Conteggio per Mese Positivi Sars-CoV-2





Andamento Casi Positivi Sars-CoV-2 Regione Marche

