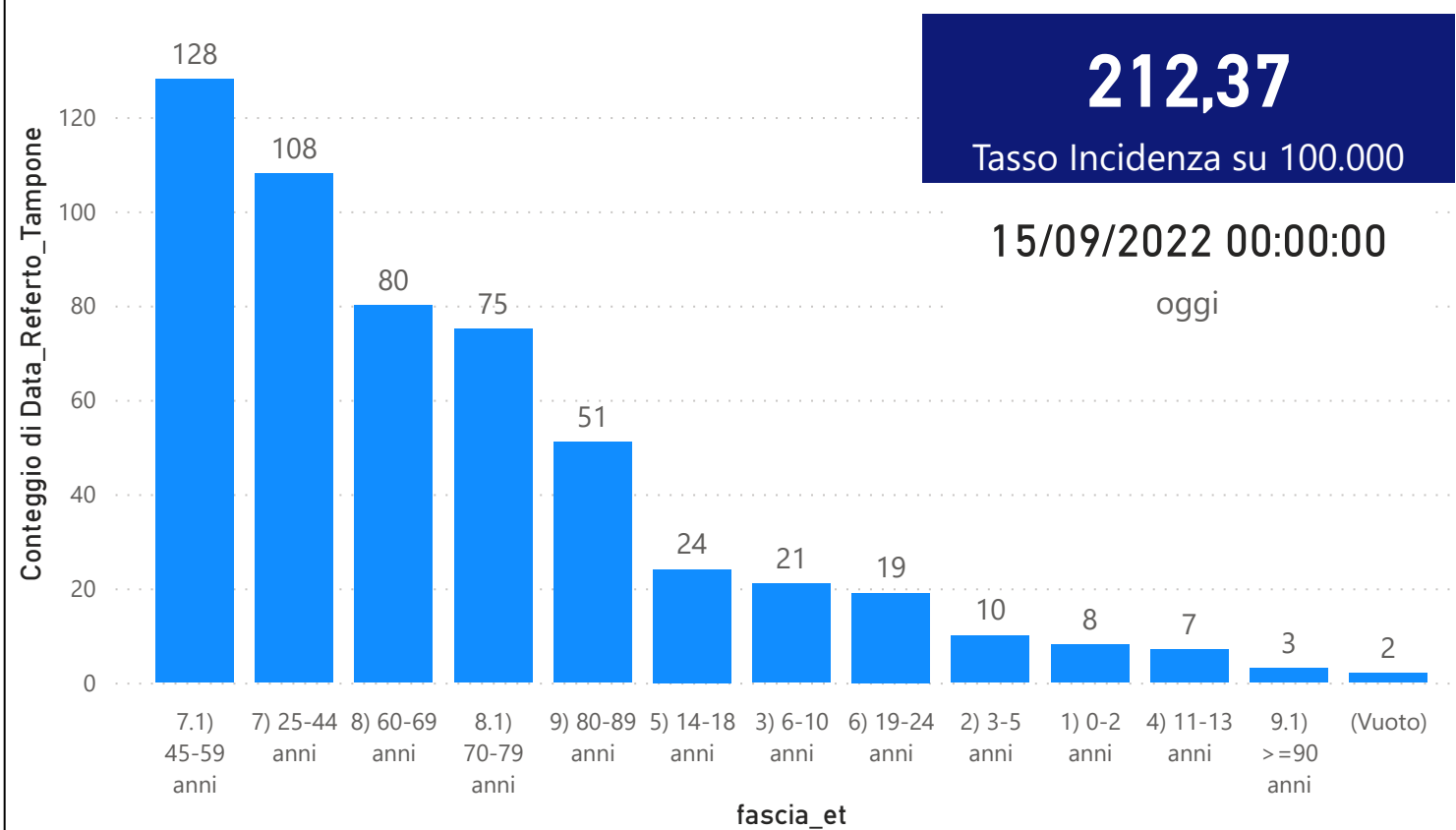


DATA REFERTO	Ancona	Ascoli Piceno	Fermo	Fuori Regione	Macerata	Pesaro E Urbino	Totale
08/09/2022	124	61	54	21	93	102	455
09/09/2022	126	55	40	20	100	85	426
10/09/2022	130	42	61	20	85	76	414
11/09/2022	50	29	26	12	55	28	200
12/09/2022	206	98	83	26	145	141	699
13/09/2022	146	52	53	23	112	78	464
14/09/2022	172	73	73	26	107	85	536
Totale	954	410	390	148	697	595	3194

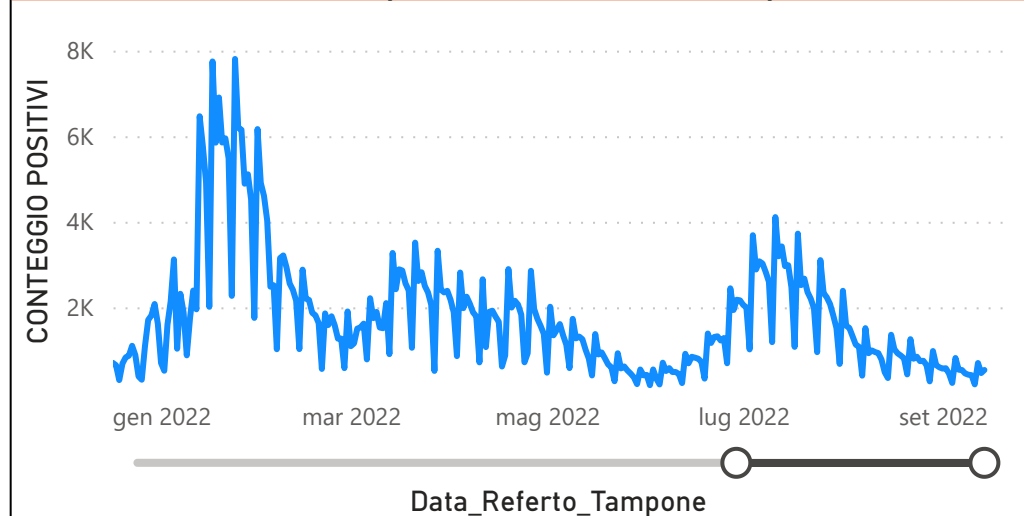
DATA_REFERTO	Diagnostica	RISULTATO	Numero_Casi
mercoledì 14 settembre 2022	Antigenico	Negativo	1394
mercoledì 14 settembre 2022	Antigenico	Positivo	524
mercoledì 14 settembre 2022	Molecolare	Negativo	108
mercoledì 14 settembre 2022	Molecolare	Positivo	12
Totale			2038

Data_Referto_Tampone	Negativo	Positivo	Totale
08/09/2022	1337	455	1792
09/09/2022	1372	426	1798
10/09/2022	1515	414	1929
11/09/2022	500	200	700
12/09/2022	2053	699	2752
13/09/2022	1472	464	1936
14/09/2022	1502	536	2038
Totale	9751	3194	12945

Conteggio di Data_Referto_Tampone per fascia_et



CONTEGGIO POSITIVI per Data_Referto_Tampone



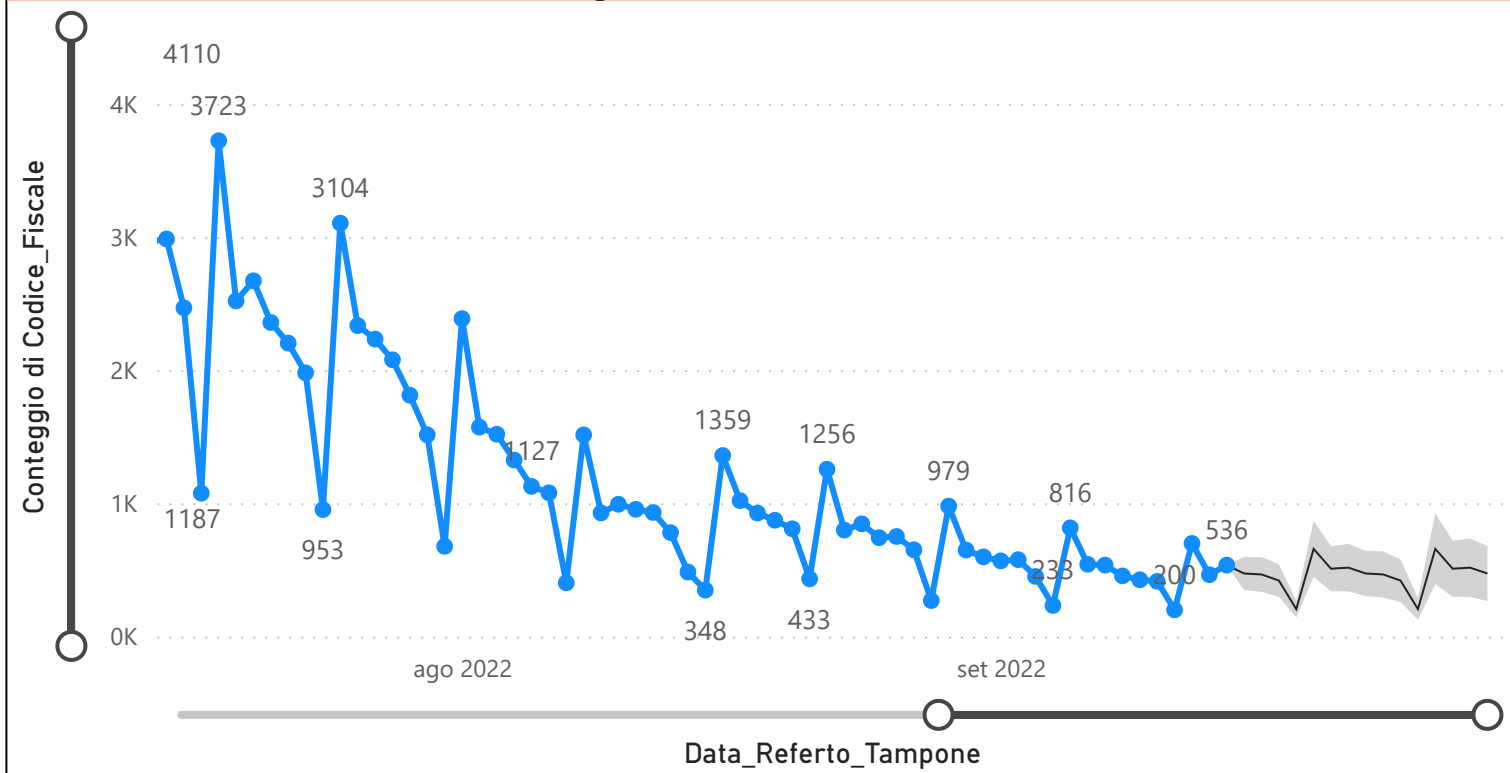
Prevalenza Sars-CoV-2 Regione Marche

Distribuzione_Provincia	Prevalenza Regione Marche
Pesaro E Urbino	117144
Macerata	121929
Fuori Regione	28924
Fermo	71841
Ascoli Piceno	87804
Ancona	184541
Totale	612183

Decessi Classificazione Sars-CoV-2

INDICATORE	Num.
1) TOTALE DECEDUTI :	4103
2) DISTRIBUZIONE PER SESSO	Num.
2.1) MASCHI	2258
2.2) FEMMINE	1845
2.3) TOTALE	4103
3) DISTRIBUZIONE PROVINCIA	Num.
3.1) PESARO URBINO	1170
3.2) ANCONA	1266
3.3) MACERATA	731
3.4) FERMO	502
3.5) ASCOLI PICENO	376
3.6) FUORI REGIONE	58
3.7) TOTALE	4103
4) Decessi Refertati Oggi	1

Andamento Casi Sars_CoV-2 Regione Marche (incidenza)



Indicatori Ministeriali per Inserimento su ISS-Covid-19

Conteggio Tamponi Positivi

DIAGNOSTICA	ConteggioTamp
Antigenico	392039
Molecolare	220144
Totale	612183

Conteggio Totale Tamponi Diagnostici

DIAGNOSTICA	Tot_Tamponi_DEF
Antigenico	2495545
Molecolare	1492261
	2005581

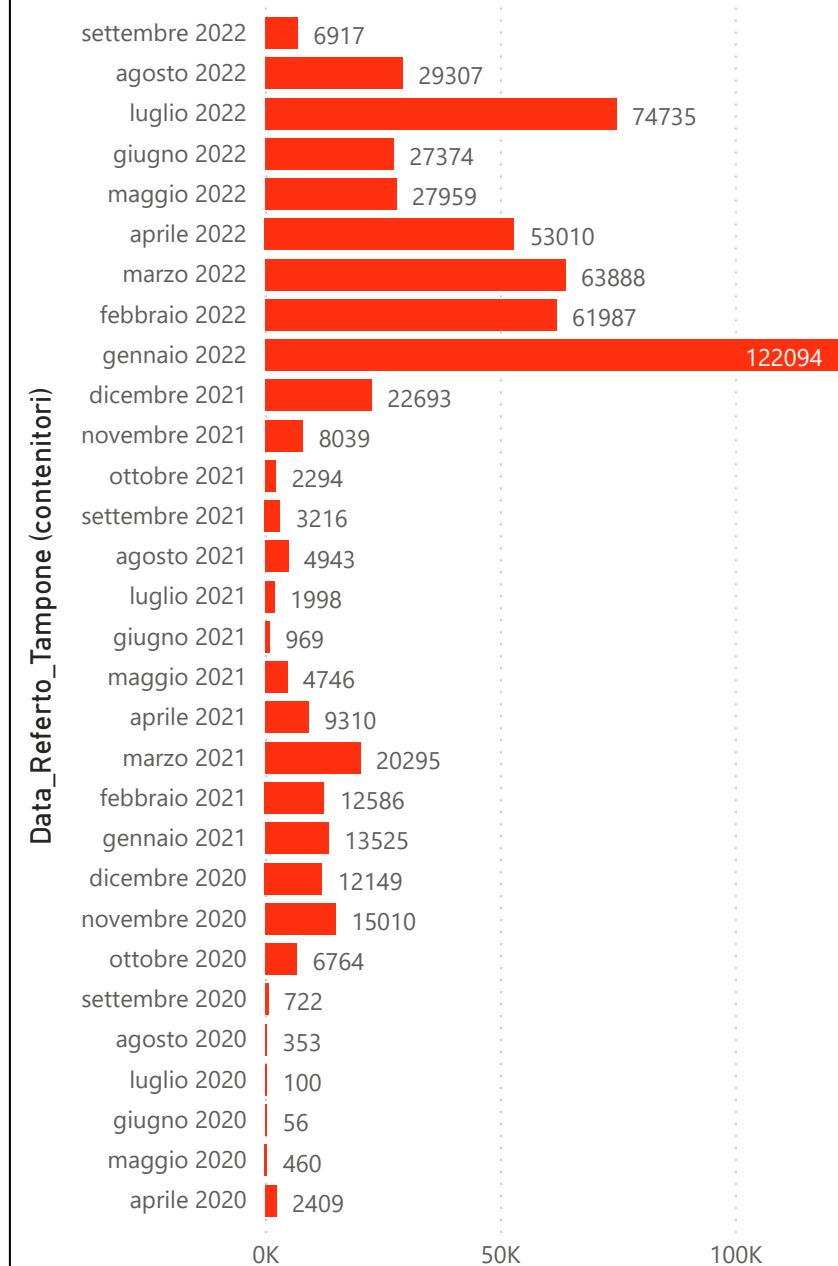
Indicatori Ministeriali Sars-CoV-2: RICOVERI

Indicatore dei Soggetti Ricoverati: Terapia Intensiva, Semi-Intensiva, Non Intensiva, PS e Post-Critica					
Intensita Ricovero	ASUR - MARCHE	AOU RIUNITI ANCONA	AO RIUNITI MARCHE NORD	INRCA	TOTALE
1) Terapia Intensiva	1	1	0	0	2
2) Reparti Semi Intensivi	0	0	1	0	1
3) Reparti NON Intensivi	18	15	15	7	55
4) Pronto Soccorso	10	2	0	0	12
5) POST-CRITICHE	0	0	0	0	0
5.1) di cui: Galantara	0	0	0	0	
5.2) di cui: Ripatransone	0	0	0	0	
5.3) di cui: Macerata Feltria	0	0	0	0	
6) TOTALE	29	18	16	7	70

Indicatori Ministeriali Sars-CoV-2: QUARANTENATI

PROVINCIA	n.asintomatici	n.sintomatici	n. Tot	di cui Operatori sanitari	isolamenti totali da inizio
4) FERMO	546	3	549	0	107956
5) ASCOLI PICENO	588	0	588	1	124334
3) MACERATA	1005	0	1005	0	189995
1) PESARO	858	15	873	2	221775
2) ANCONA	1344	11	1355	2	311186
6) TOTALE	4341	29	4370	5	955246

Conteggio per Mese Positivi Sars-CoV-2





Andamento Casi Positivi Sars-CoV-2 Regione Marche

