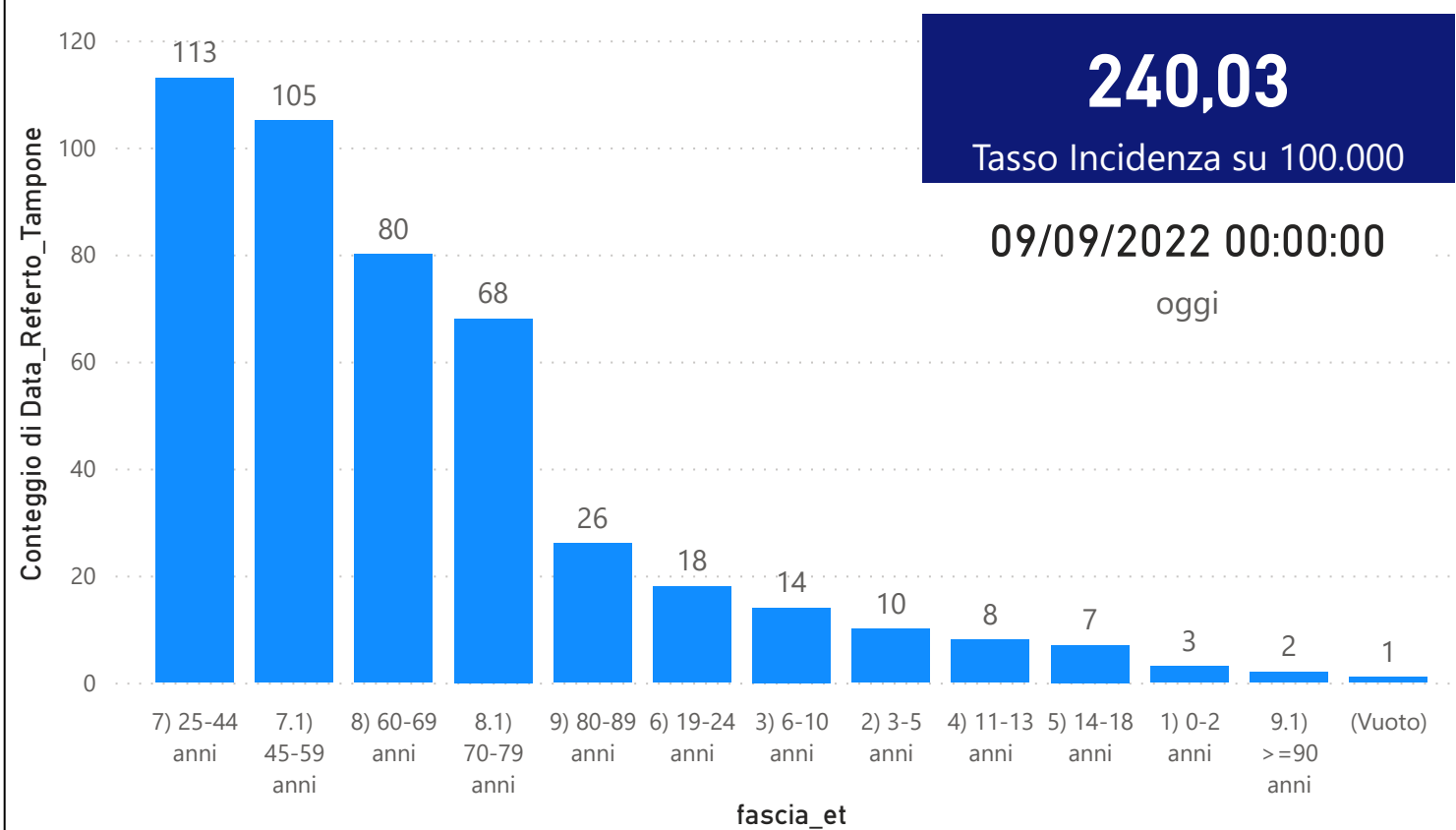


DATA REFERTO	Ancona	Ascoli Piceno	Fermo	Fuori Regione	Macerata	Pesaro E Urbino	Totale
02/09/2022	186	68	56	28	128	111	577
03/09/2022	127	72	57	22	103	70	451
04/09/2022	84	26	26	14	51	32	233
05/09/2022	221	94	99	36	189	177	816
06/09/2022	151	55	58	30	130	118	542
07/09/2022	143	81	55	21	107	129	536
08/09/2022	124	61	54	21	93	102	455
Totale	1036	457	405	172	801	739	3610

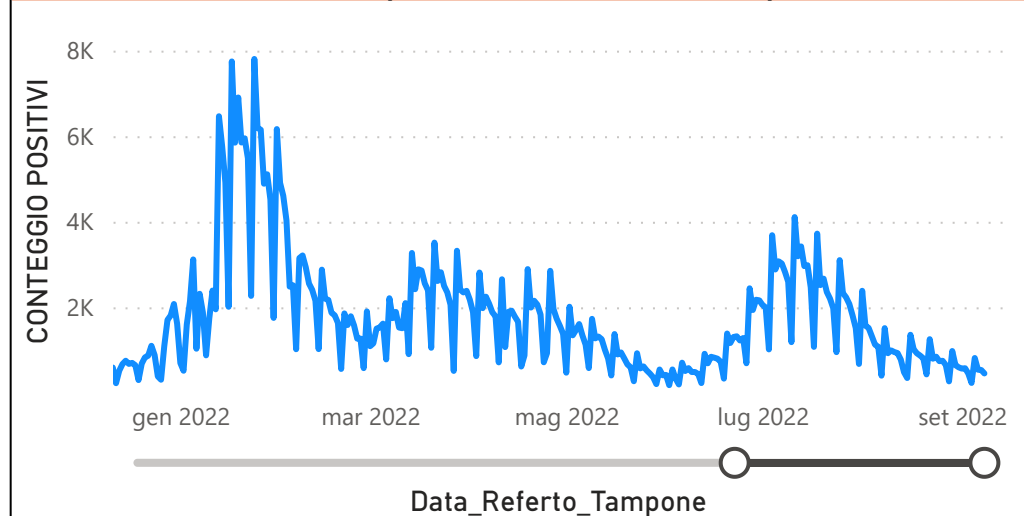
DATA_REFERTO	Diagnostica	RISULTATO	Numero_Casi
giovedì 8 settembre 2022	Antigenico	Negativo	1255
giovedì 8 settembre 2022	Antigenico	Positivo	445
giovedì 8 settembre 2022	Molecolare	Negativo	82
giovedì 8 settembre 2022	Molecolare	Positivo	10
Totale			1792

Data_Referto_Tampone	Negativo	Positivo	Totale
02/09/2022	1584	577	2161
03/09/2022	1769	451	2220
04/09/2022	597	233	830
05/09/2022	2235	816	3051
06/09/2022	1605	542	2147
07/09/2022	1604	536	2140
08/09/2022	1337	455	1792
Totale	10731	3610	14341

Conteggio di Data_Referto_Tampone per fascia_et



CONTEGGIO POSITIVI per Data_Referto_Tampone



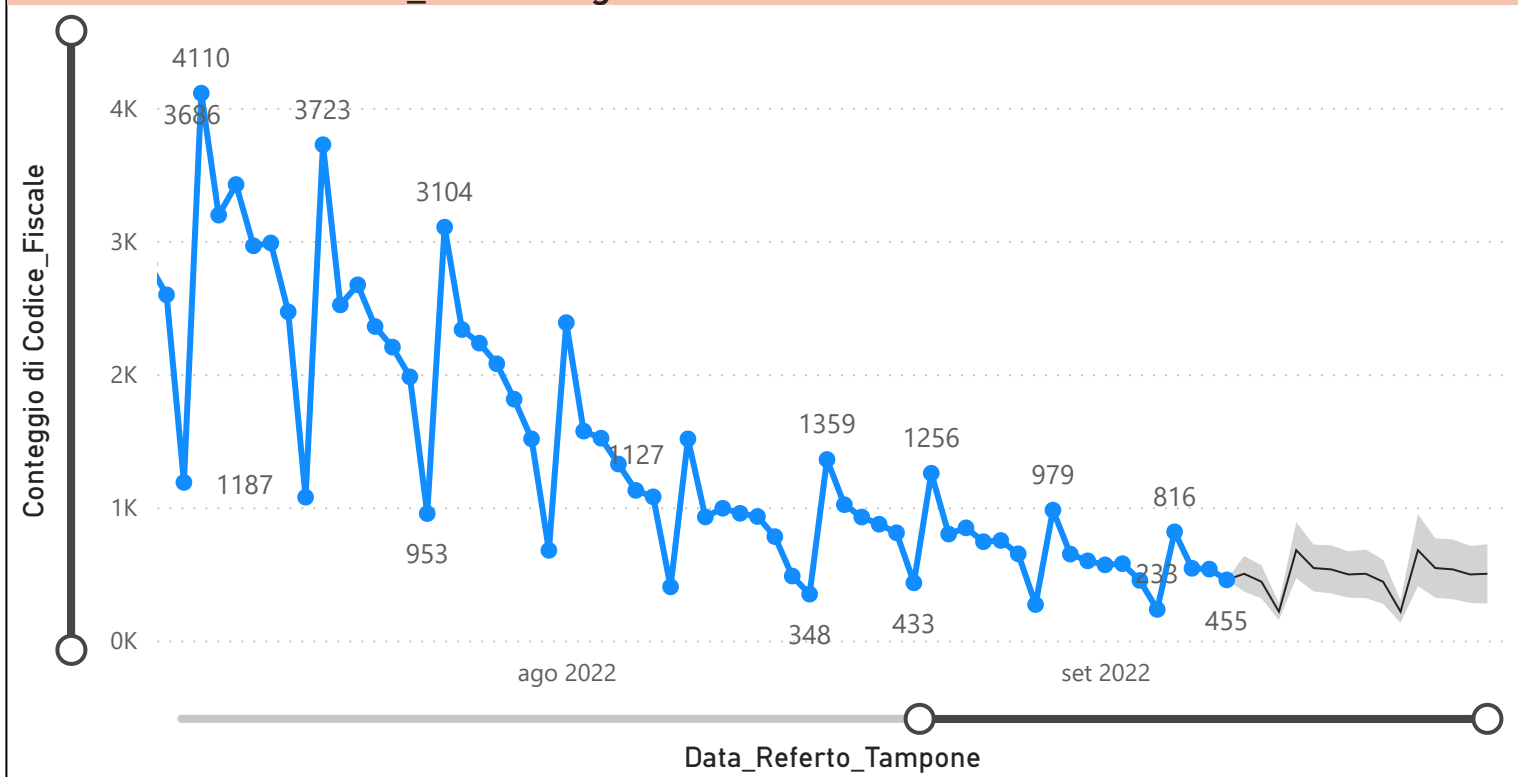
Prevalenza Sars-CoV-2 Regione Marche

Distribuzione_Provincia	Prevalenza Regione Marche
Pesaro E Urbino	116651
Macerata	121325
Fuori Regione	28797
Fermo	71505
Ascoli Piceno	87455
Ancona	183711
Totale	609444

Decessi Classificazione Sars-CoV-2

INDICATORE	Num.
1) TOTALE DECEDUTI :	4096
2) DISTRIBUZIONE PER SESSO	Num.
2.1) MASCHI	2252
2.2) FEMMINE	1844
2.3) TOTALE	4096
3) DISTRIBUZIONE PROVINCIA	Num.
3.1) PESARO URBINO	1170
3.2) ANCONA	1264
3.3) MACERATA	730
3.4) FERMO	501
3.5) ASCOLI PICENO	373
3.6) FUORI REGIONE	58
3.7) TOTALE	4096
4) Decessi Refertati Oggi	0

Andamento Casi Sars_CoV-2 Regione Marche (incidenza)



Indicatori Ministeriali per Inserimento su ISS-Covid-19

Conteggio Tamponi Positivi

DIAGNOSTICA	ConteggioTamp
Antigenico	389359
Molecolare	220085
Totale	609444

Conteggio Totale Tamponi Diagnostici

DIAGNOSTICA	Tot_Tamponi_DEF
Antigenico	2484392
Molecolare	1481783
	2004906

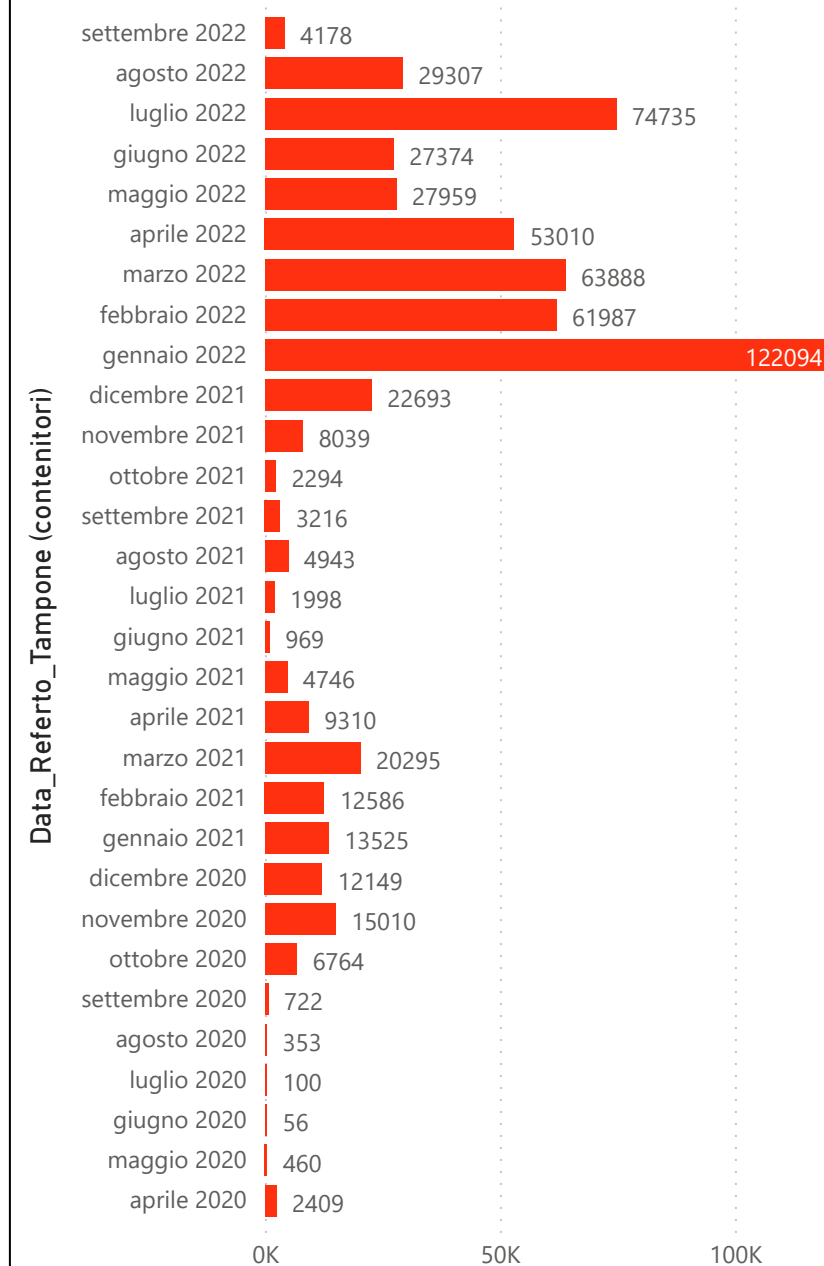
Indicatori Ministeriali Sars-CoV-2: RICOVERI

Indicatore dei Soggetti Ricoverati: Terapia Intensiva, Semi-Intensiva, Non Intensiva, PS e Post-Critica					
Intensita Ricovero	ASUR - MARCHE	AOU RIUNITI ANCONA	AO RIUNITI MARCHE NORD	INRCA	TOTALE
1) Terapia Intensiva	1	1	0	0	2
2) Reparti Semi Intensivi	0	0	2	0	2
3) Reparti NON Intensivi	22	11	21	6	60
4) Pronto Soccorso	8	0	0	0	8
5) POST-CRITICHE	0	0	0	0	0
5.1) di cui: Galantara	0	0	0	0	
5.2) di cui: Ripatransone	0	0	0	0	
5.3) di cui: Macerata Feltria	0	0	0	0	
6) TOTALE	31	12	23	6	72

Indicatori Ministeriali Sars-CoV-2: QUARANTENATI

PROVINCIA	n.asintomatici	n.sintomatici	n. Tot	di cui Operatori sanitari	isolamenti totali da inizio
4) FERMO	709	3	712	0	107665
5) ASCOLI PICENO	798	0	798	1	124022
3) MACERATA	1306	0	1306	1	189468
1) PESARO	1233	16	1249	4	221305
2) ANCONA	1799	12	1811	3	310473
6) TOTALE	5845	31	5876	9	952933

Conteggio per Mese Positivi Sars-CoV-2





Andamento Casi Positivi Sars-CoV-2 Regione Marche

