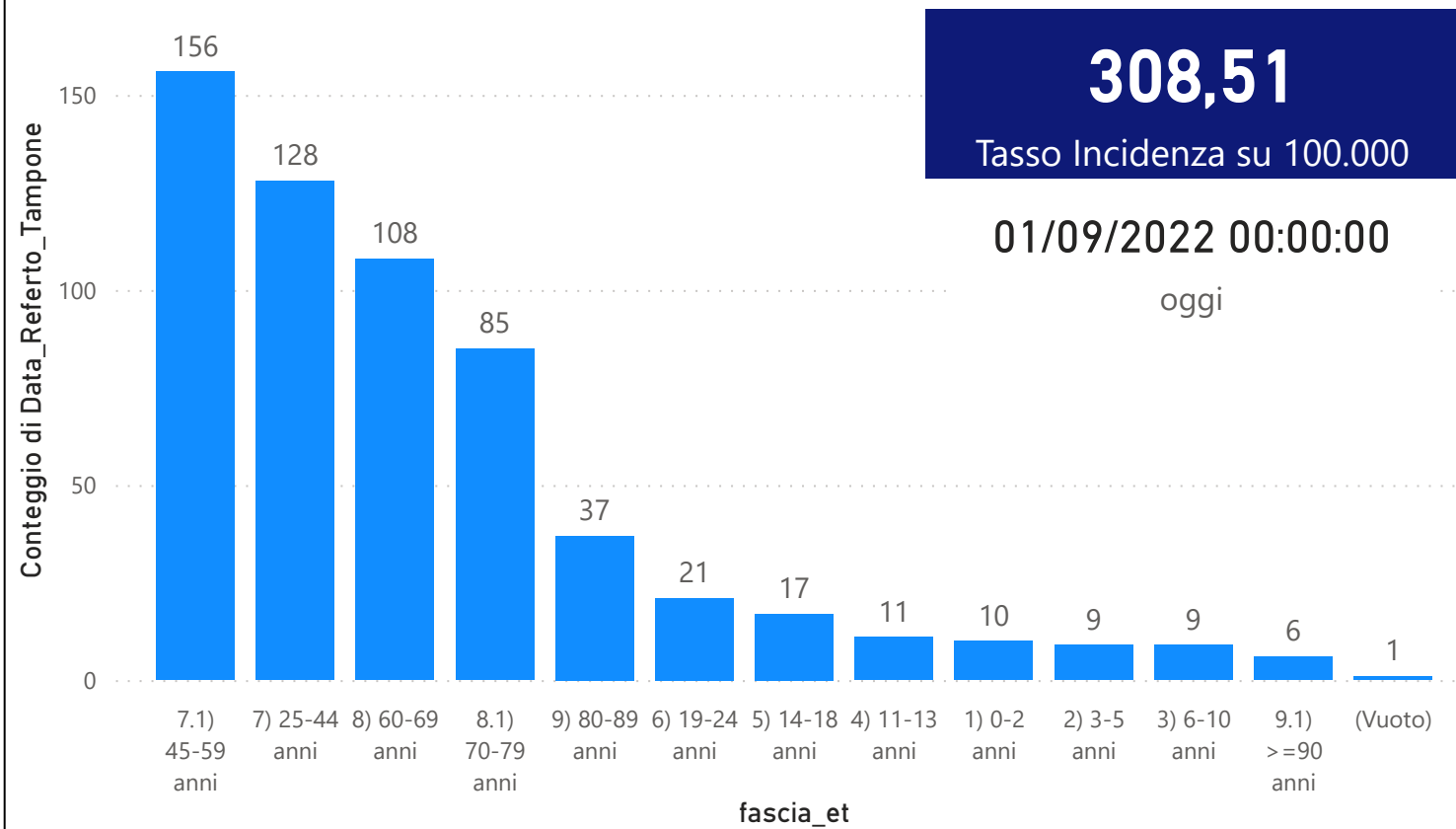


DATA REFERTO	Ancona	Ascoli Piceno	Fermo	Fuori Regione	Macerata	Pesaro E Urbino	Totale
25/08/2022	206	109	82	47	167	131	<b>742</b>
26/08/2022	223	113	90	46	139	140	<b>751</b>
27/08/2022	156	99	82	38	154	122	<b>651</b>
28/08/2022	80	39	27	15	63	46	<b>270</b>
29/08/2022	291	136	118	51	175	208	<b>979</b>
30/08/2022	188	88	79	33	140	121	<b>649</b>
31/08/2022	155	93	80	16	136	118	<b>598</b>
<b>Totale</b>	<b>1299</b>	<b>677</b>	<b>558</b>	<b>246</b>	<b>974</b>	<b>886</b>	<b>4640</b>

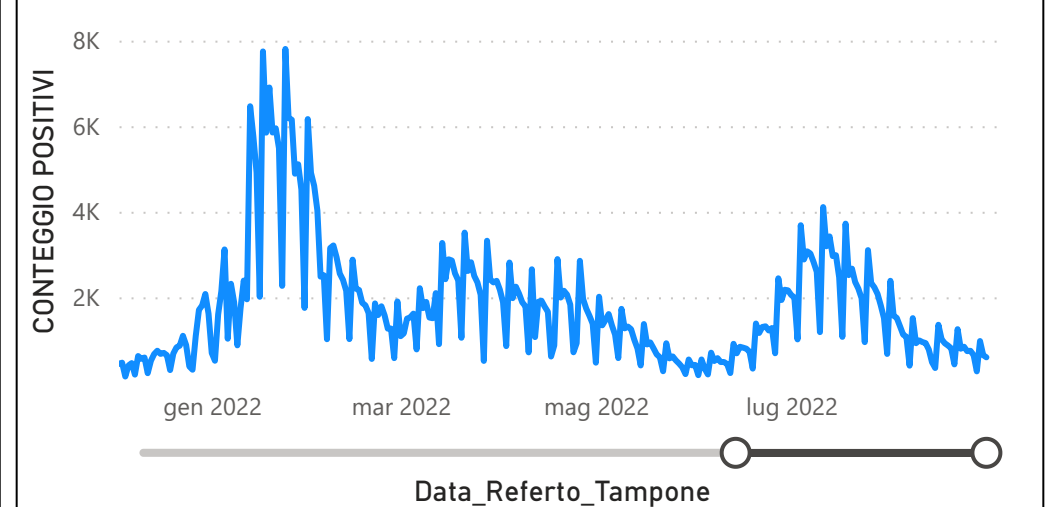
DATA_REFERTO	Diagnostica	RISULTATO	Numero_Casi
mercoledì 31 agosto 2022	Antigenico	Negativo	1682
mercoledì 31 agosto 2022	Antigenico	Positivo	588
mercoledì 31 agosto 2022	Molecolare	Negativo	100
mercoledì 31 agosto 2022	Molecolare	Positivo	10
<b>Totale</b>			<b>2380</b>

Data_Referto_Tampone	Negativo	Positivo	Totale
25/08/2022	1647	742	<b>2389</b>
26/08/2022	1786	751	<b>2537</b>
27/08/2022	1905	651	<b>2556</b>
28/08/2022	646	270	<b>916</b>
29/08/2022	2547	979	<b>3526</b>
30/08/2022	1732	649	<b>2381</b>
31/08/2022	1782	598	<b>2380</b>
<b>Totale</b>	<b>12045</b>	<b>4640</b>	<b>16685</b>

**Conteggio di Data\_Referto\_Tampone per fascia\_et**



**CONTEGGIO POSITIVI per Data\_Referto\_Tampone**



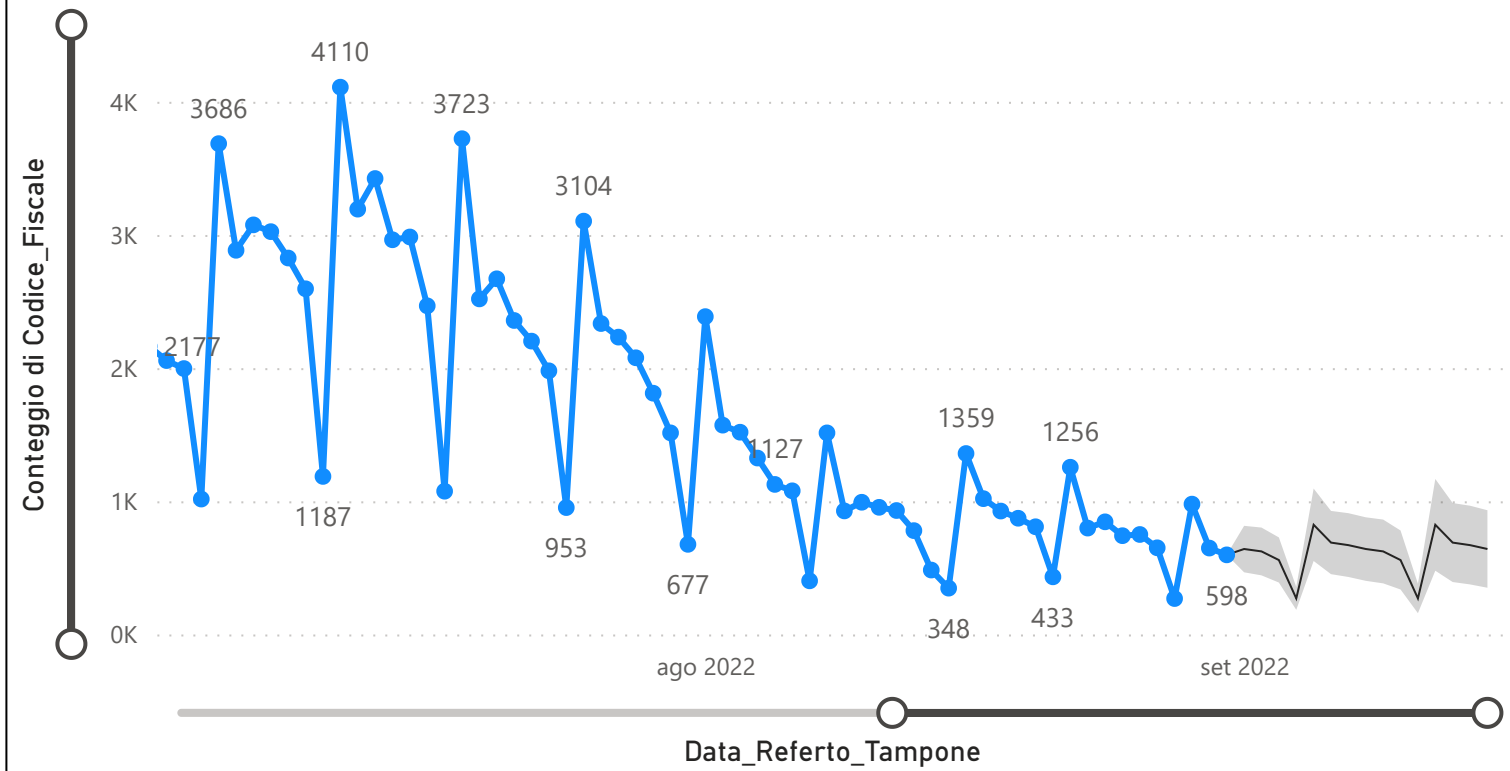
**Prevalenza Sars-CoV-2 Regione Marche**

Distribuzione_Provincia	Prevalenza Regione Marche
Pesaro E Urbino	115795
Macerata	120397
Fuori Regione	28601
Fermo	71044
Ascoli Piceno	86921
Ancona	182508
<b>Totale</b>	<b>605266</b>

**Decessi Classificazione Sars-CoV-2**

INDICATORE	Num.
1) TOTALE DECEDUTI :	4092
2) DISTRIBUZIONE PER SESSO	Num.
2.1) MASCHI	2251
2.2) FEMMINE	1841
2.3) TOTALE	4092
3) DISTRIBUZIONE PROVINCIA	Num.
3.1) PESARO URBINO	1170
3.2) ANCONA	1263
3.3) MACERATA	728
3.4) FERMO	500
3.5) ASCOLI PICENO	373
3.6) FUORI REGIONE	58
3.7) TOTALE	4092
4) Decessi Refertati Oggi	0

**Andamento Casi Sars\_CoV-2 Regione Marche (incidenza)**



**Indicatori Ministeriali per Inserimento su ISS-Covid-19**

**Conteggio Tamponi Positivi**

DIAGNOSTICA	ConteggioTamp
Antigenico	385277
Molecolare	219989
<b>Totale</b>	<b>605266</b>

**Conteggio Totale Tamponi Diagnostici**

DIAGNOSTICA	Tot_Tamponi_DEF
Antigenico	2467795
Molecolare	1466104
	2003988

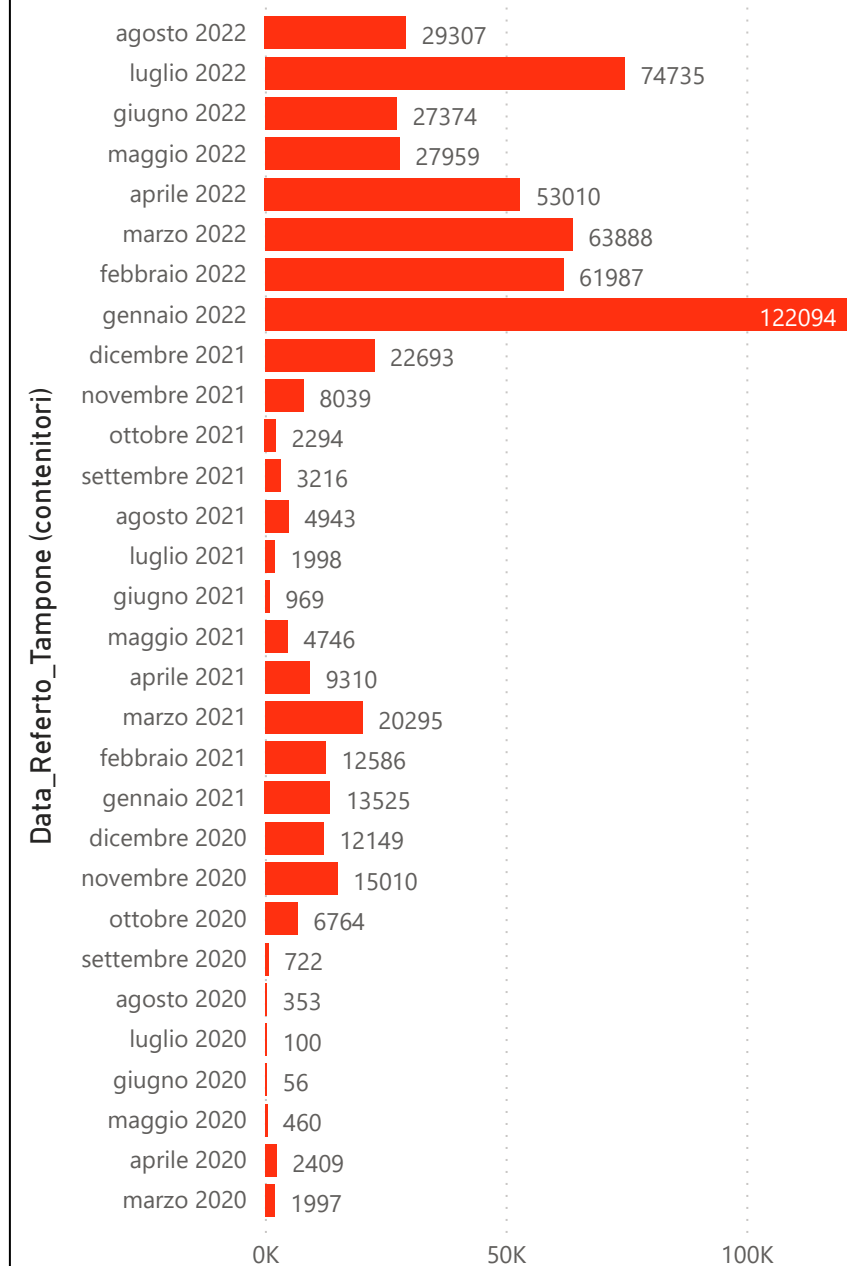
**Indicatori Ministeriali Sars-CoV-2: RICOVERI**

Indicatore dei Soggetti Ricoverati: Terapia Intensiva, Semi-Intensiva, Non Intensiva, PS e Post-Critica					
Intensita Ricovero	ASUR - MARCHE	AOU RIUNITI ANCONA	AO RIUNITI MARCHE NORD	INRCA	TOTALE
1) Terapia Intensiva	2	0	0	0	2
2) Reparti Semi Intensivi	0	0	3	0	3
3) Reparti NON Intensivi	34	14	22	8	78
4) Pronto Soccorso	11	0	0	0	11
5) POST-CRITICHE	0	0	0	0	0
5.1) di cui: Galantara	0	0	0	0	
5.2) di cui: Ripatransone	0	0	0	0	
5.3) di cui: Macerata Feltria	0	0	0	0	
6) TOTALE	47	14	25	8	94

**Indicatori Ministeriali Sars-CoV-2: QUARANTENATI**

PROVINCIA	n.asintomatici	n.sintomatici	n. Tot	di cui Operatori sanitari	isolamenti totali da inizio
4) FERMO	1123	3	1126	0	107152
5) ASCOLI PICENO	1394	0	1394	0	123431
3) MACERATA	1926	1	1927	2	188430
1) PESARO	1636	26	1662	7	220352
2) ANCONA	2566	12	2578	4	309136
6) TOTALE	8645	42	8687	13	948501

**Conteggio per Mese Positivi Sars-CoV-2**





**Andamento Casi Positivi Sars-CoV-2 Regione Marche**

