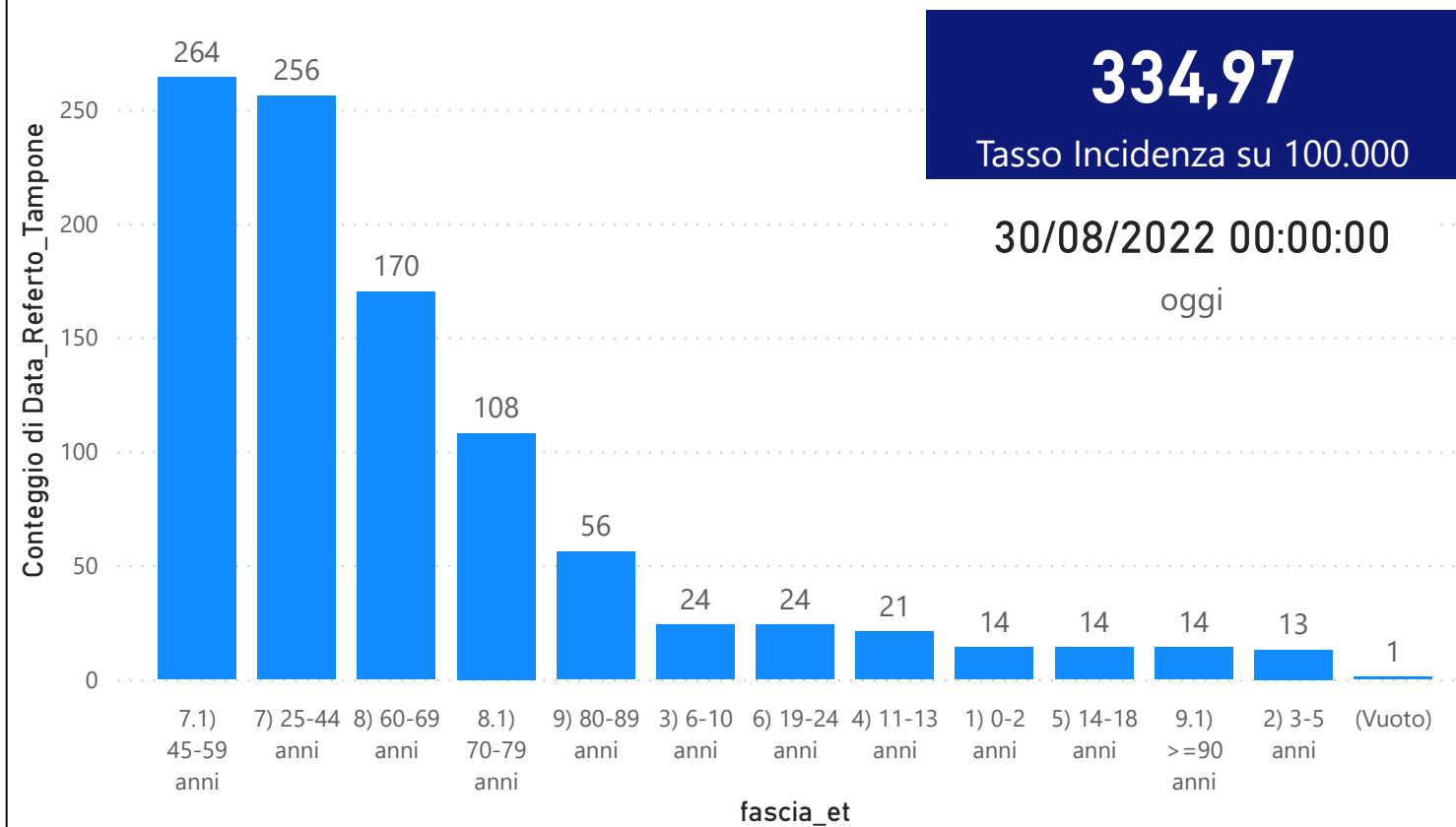


DATA REFERTO	Ancona	Ascoli Piceno	Fermo	Fuori Regione	Macerata	Pesaro E Urbino	Totale
23/08/2022	239	100	97	68	171	124	799
24/08/2022	237	124	88	50	220	127	846
25/08/2022	206	109	82	47	167	131	742
26/08/2022	223	113	90	46	139	140	751
27/08/2022	156	99	82	38	154	122	651
28/08/2022	80	39	27	15	63	46	270
29/08/2022	291	136	118	51	175	208	979
Totale	1432	720	584	315	1089	898	5038

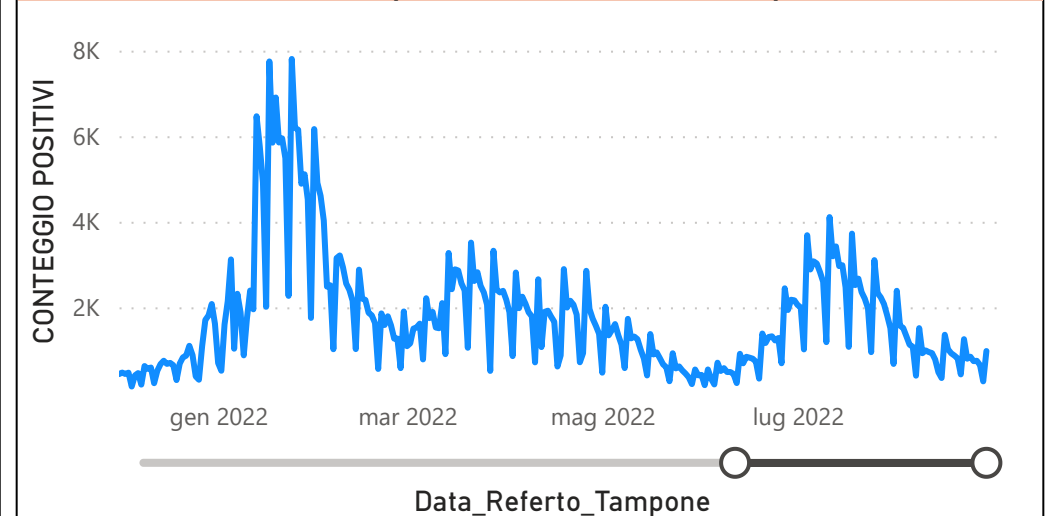
DATA_REFERTO	Diagnostica	RISULTATO	Numero_Casi
lunedì 29 agosto 2022	Antigenico	Negativo	2411
lunedì 29 agosto 2022	Antigenico	Positivo	966
lunedì 29 agosto 2022	Molecolare	Negativo	136
lunedì 29 agosto 2022	Molecolare	Positivo	13
Totale			3526

Data_Referto_Tampone	Negativo	Positivo	Totale
23/08/2022	1975	799	2774
24/08/2022	1878	846	2724
25/08/2022	1647	742	2389
26/08/2022	1786	751	2537
27/08/2022	1905	651	2556
28/08/2022	646	270	916
29/08/2022	2547	979	3526
Totale	12384	5038	17422

Conteggio di Data_Referto_Tampone per fascia_et



CONTEGGIO POSITIVI per Data_Referto_Tampone



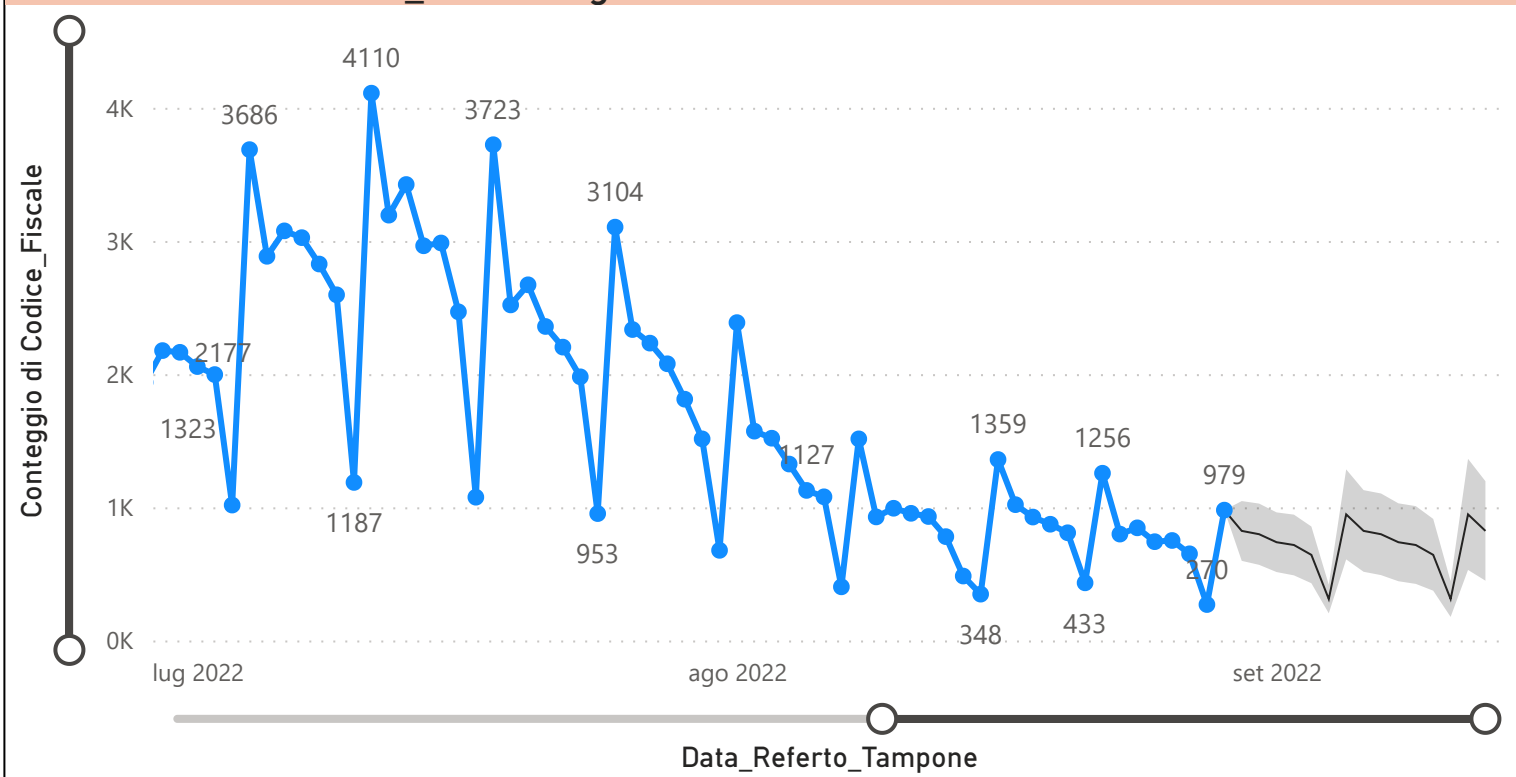
Prevalenza Sars-CoV-2 Regione Marche

Distribuzione_Provincia	Prevalenza Regione Marche
Pesaro E Urbino	115556
Macerata	120121
Fuori Regione	28552
Fermo	70885
Ascoli Piceno	86740
Ancona	182165
Totale	604019

Decessi Classificazione Sars-CoV-2

INDICATORE	Num.
1) TOTALE DECEDUTI :	4091
2) DISTRIBUZIONE PER SESSO	Num.
2.1) MASCHI	2251
2.2) FEMMINE	1840
2.3) TOTALE	4091
3) DISTRIBUZIONE PROVINCIA	Num.
3.1) PESARO URBINO	1169
3.2) ANCONA	1263
3.3) MACERATA	728
3.4) FERMO	500
3.5) ASCOLI PICENO	373
3.6) FUORI REGIONE	58
3.7) TOTALE	4091
4) Decessi Refertati Oggi	0

Andamento Casi Sars_CoV-2 Regione Marche (incidenza)



Indicatori Ministeriali per Inserimento su ISS-Covid-19

Conteggio Tamponi Positivi

DIAGNOSTICA	ConteggioTamp
Antigenico	384065
Molecolare	219954
Totale	604019

Conteggio Totale Tamponi Diagnostici

DIAGNOSTICA	Tot_Tamponi_DEF
Antigenico	1461591
Molecolare	2003740

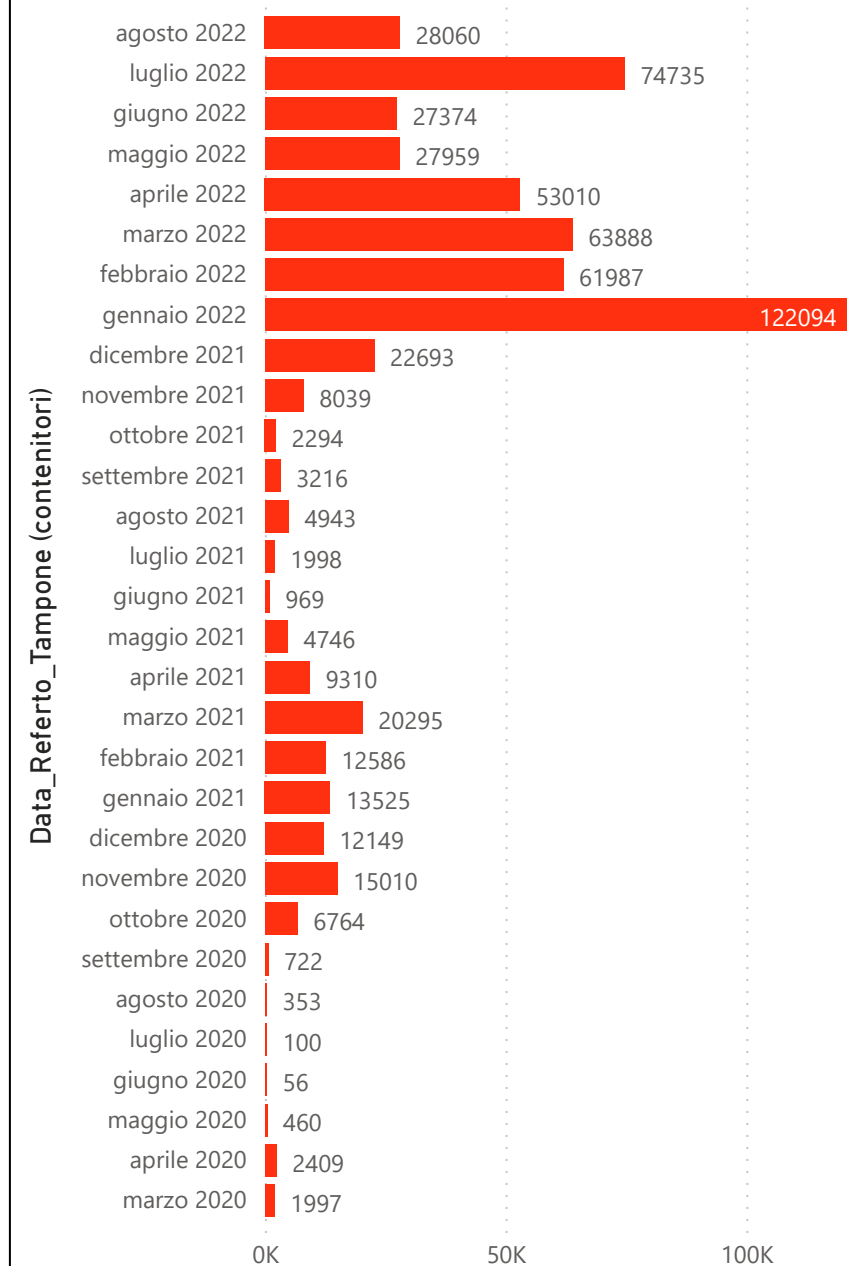
Indicatori Ministeriali Sars-CoV-2: RICOVERI

Indicatore dei Soggetti Ricoverati: Terapia Intensiva, Semi-Intensiva, Non Intensiva, PS e Post-Critica					
Intensita Ricovero	ASUR - MARCHE	AOU RIUNITI ANCONA	AO RIUNITI MARCHE NORD	INRCA	TOTALE
1) Terapia Intensiva	2	1	0	0	3
2) Reparti Semi Intensivi	0	0	3	0	3
3) Reparti NON Intensivi	33	14	22	5	74
4) Pronto Soccorso	10	0	0	0	10
5) POST-CRITICHE	0	0	0	0	0
5.1) di cui: Galantara	0	0	0	0	
5.2) di cui: Ripatransone	0	0	0	0	
5.3) di cui: Macerata Feltria	0	0	0	0	
6) TOTALE	45	15	25	5	90

Indicatori Ministeriali Sars-CoV-2: QUARANTENATI

PROVINCIA	n.asintomatici	n.sintomatici	n. Tot	di cui Operatori sanitari	isolamenti totali da inizio
4) FERMO	1189	3	1192	0	106975
5) ASCOLI PICENO	1524	0	1524	0	123234
3) MACERATA	2128	1	2129	1	188134
1) PESARO	1767	20	1787	6	220095
2) ANCONA	2734	12	2746	5	308707
6) TOTALE	9342	36	9378	12	947145

Conteggio per Mese Positivi Sars-CoV-2





Andamento Casi Positivi Sars-CoV-2 Regione Marche

