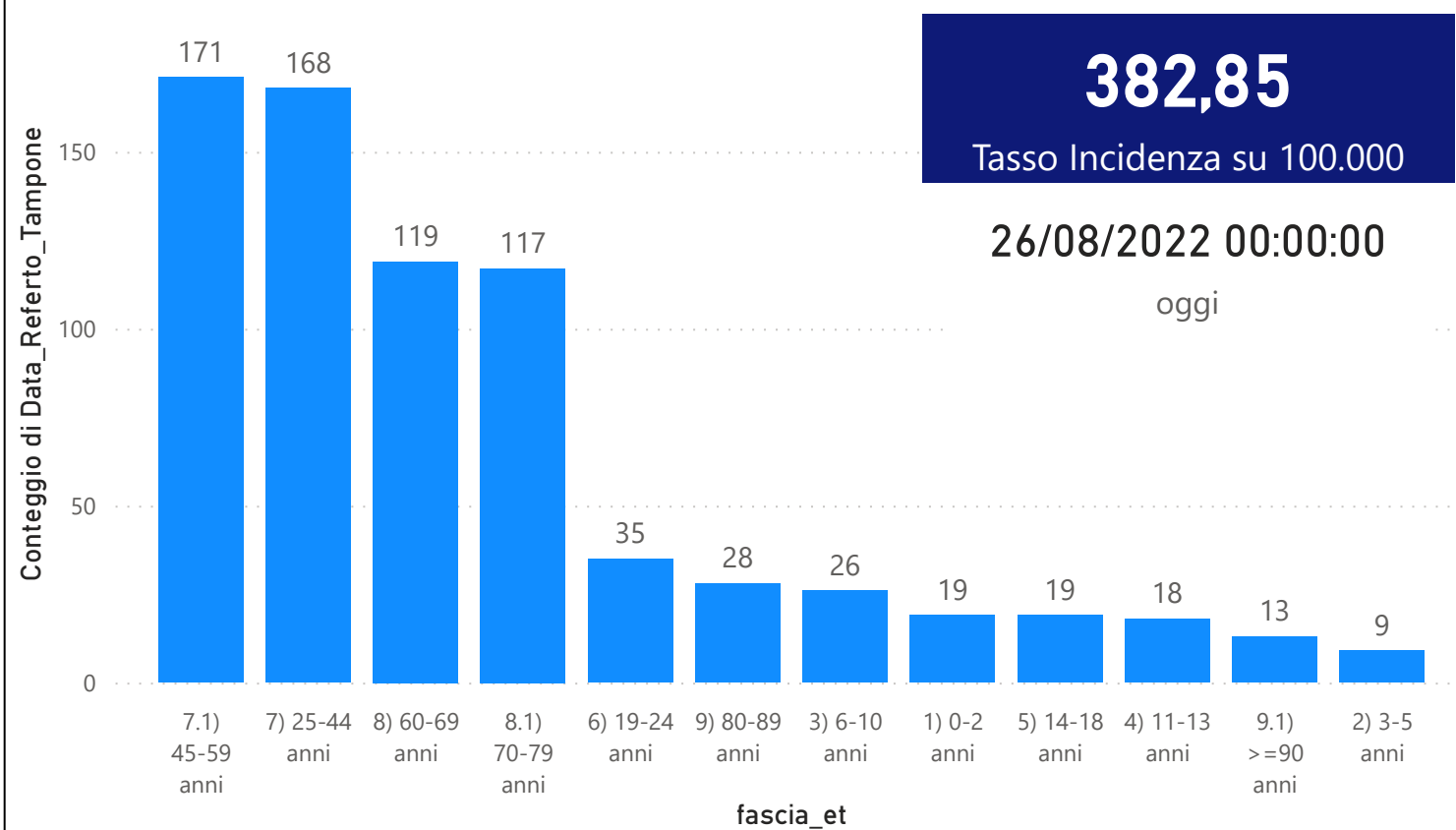


| DATA REFERTO  | Ancona      | Ascoli Piceno | Fermo      | Fuori Regione | Macerata    | Pesaro E Urbino | Totale      |
|---------------|-------------|---------------|------------|---------------|-------------|-----------------|-------------|
| 19/08/2022    | 254         | 143           | 90         | 63            | 198         | 125             | <b>873</b>  |
| 20/08/2022    | 212         | 133           | 68         | 62            | 196         | 138             | <b>809</b>  |
| 21/08/2022    | 144         | 68            | 34         | 43            | 82          | 62              | <b>433</b>  |
| 22/08/2022    | 339         | 187           | 142        | 72            | 295         | 221             | <b>1256</b> |
| 23/08/2022    | 239         | 100           | 97         | 68            | 171         | 124             | <b>799</b>  |
| 24/08/2022    | 237         | 124           | 88         | 50            | 220         | 127             | <b>846</b>  |
| 25/08/2022    | 206         | 109           | 82         | 47            | 167         | 131             | <b>742</b>  |
| <b>Totale</b> | <b>1631</b> | <b>864</b>    | <b>601</b> | <b>405</b>    | <b>1329</b> | <b>928</b>      | <b>5758</b> |

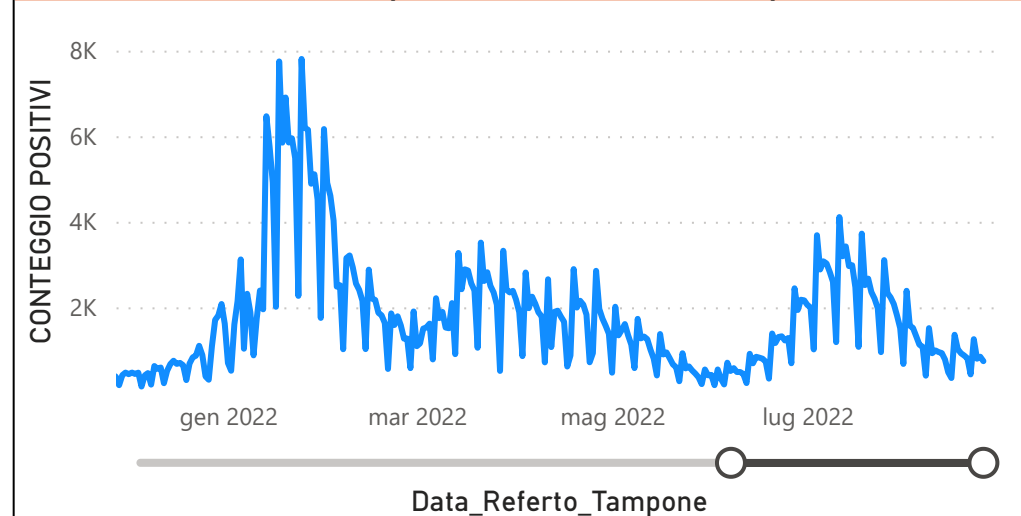
| DATA_REFERTO           | Diagnostica | RISULTATO | Numero_Casi |
|------------------------|-------------|-----------|-------------|
| giovedì 25 agosto 2022 | Antigenico  | Negativo  | 1559        |
| giovedì 25 agosto 2022 | Antigenico  | Positivo  | 724         |
| giovedì 25 agosto 2022 | Molecolare  | Negativo  | 88          |
| giovedì 25 agosto 2022 | Molecolare  | Positivo  | 18          |
| <b>Totale</b>          |             |           | <b>2389</b> |

| Data_Referto_Tampone | Negativo     | Positivo    | Totale       |
|----------------------|--------------|-------------|--------------|
| 19/08/2022           | 1782         | 873         | <b>2655</b>  |
| 20/08/2022           | 2194         | 809         | <b>3003</b>  |
| 21/08/2022           | 315          | 433         | <b>748</b>   |
| 22/08/2022           | 2415         | 1256        | <b>3671</b>  |
| 23/08/2022           | 1975         | 799         | <b>2774</b>  |
| 24/08/2022           | 1878         | 846         | <b>2724</b>  |
| 25/08/2022           | 1647         | 742         | <b>2389</b>  |
| <b>Totale</b>        | <b>12206</b> | <b>5758</b> | <b>17964</b> |

**Conteggio di Data\_Referto\_Tampone per fascia\_et**



**CONTEGGIO POSITIVI per Data\_Referto\_Tampone**



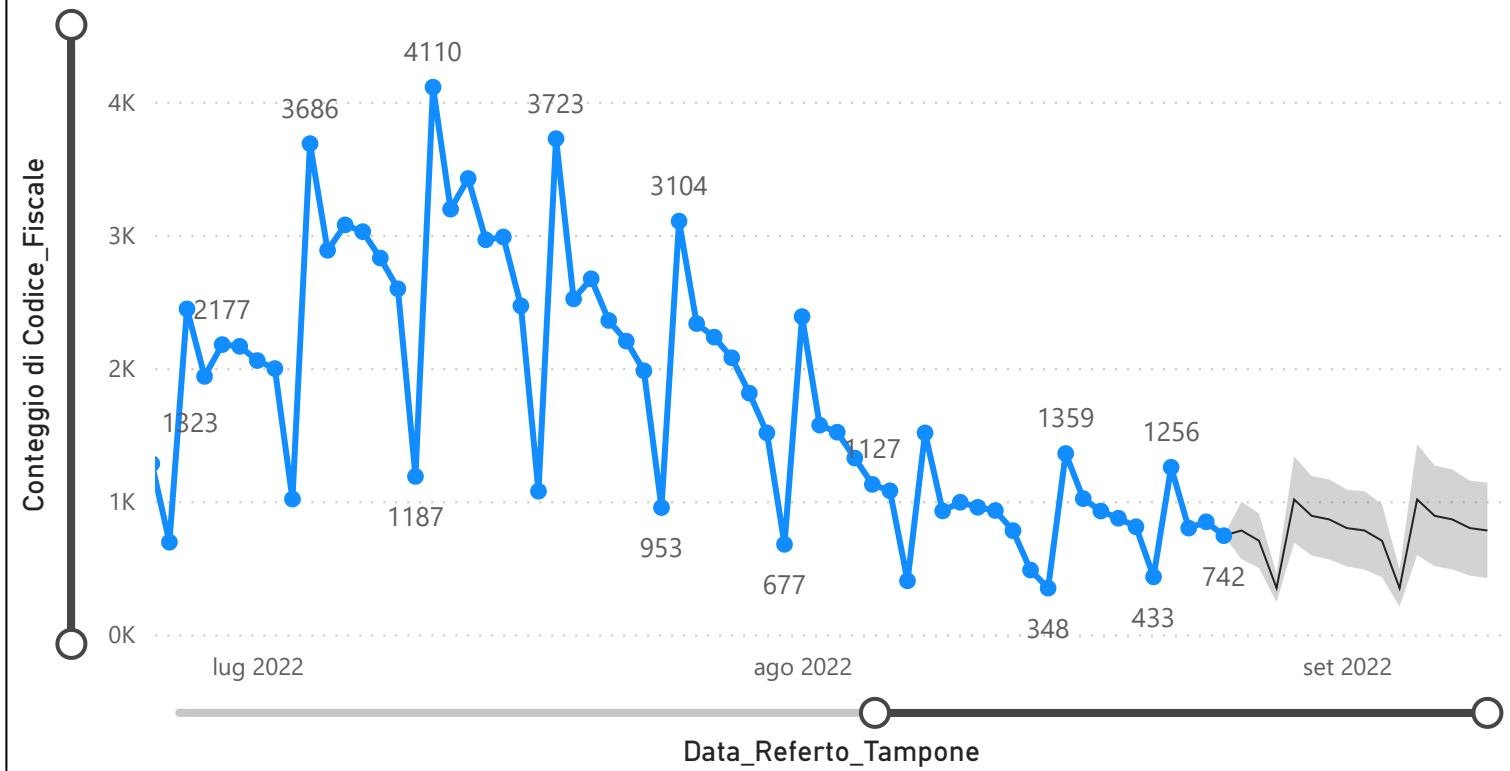
**Prevalenza Sars-CoV-2 Regione Marche**

| Distribuzione_Provincia | Prevalenza Regione Marche |
|-------------------------|---------------------------|
| Pesaro E Urbino         | 115040                    |
| Macerata                | 119590                    |
| Fuori Regione           | 28402                     |
| Fermo                   | 70568                     |
| Ascoli Piceno           | 86353                     |
| Ancona                  | 181415                    |
| <b>Totale</b>           | <b>601368</b>             |

**Decessi Classificazione Sars-CoV-2**

| INDICATORE                 | Num. |
|----------------------------|------|
| 1) TOTALE DECEDUTI :       | 4090 |
| 2) DISTRIBUZIONE PER SESSO | Num. |
| 2.1) MASCHI                | 2250 |
| 2.2) FEMMINE               | 1840 |
| 2.3) TOTALE                | 4090 |
| 3) DISTRIBUZIONE PROVINCIA | Num. |
| 3.1) PESARO URBINO         | 1169 |
| 3.2) ANCONA                | 1262 |
| 3.3) MACERATA              | 728  |
| 3.4) FERMO                 | 500  |
| 3.5) ASCOLI PICENO         | 373  |
| 3.6) FUORI REGIONE         | 58   |
| 3.7) TOTALE                | 4090 |
| 4) Decessi Refertati Oggi  | 2    |

**Andamento Casi Sars\_CoV-2 Regione Marche (incidenza)**



**Indicatori Ministeriali per Inserimento su ISS-Covid-19**

**Conteggio Tamponi Positivi**

| DIAGNOSTICA   | ConteggioTamp |
|---------------|---------------|
| Antigenico    | 381458        |
| Molecolare    | 219910        |
| <b>Totale</b> | <b>601368</b> |

**Conteggio Totale Tamponi Diagnostici**

| DIAGNOSTICA | Tot_Tamponi_DEF |
|-------------|-----------------|
| Antigenico  | 2453499         |
| Molecolare  | 1452450         |
|             | 2003346         |

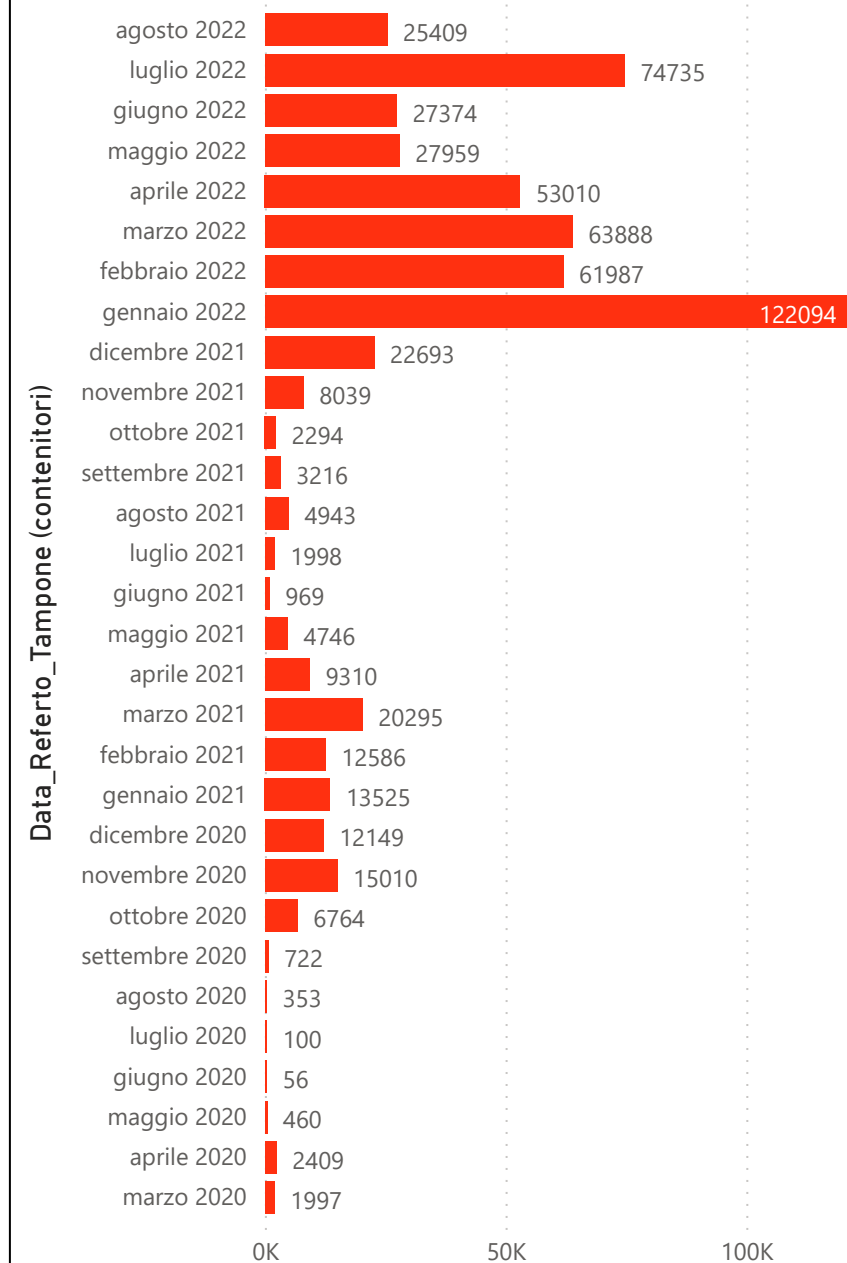
**Indicatori Ministeriali Sars-CoV-2: RICOVERI**

| Indicatore dei Soggetti Ricoverati: Terapia Intensiva, Semi-Intensiva, Non Intensiva, PS e Post-Critica |               |                    |                        |       |        |
|---|---------------|--------------------|------------------------|-------|--------|
| Intensita Ricovero  | ASUR - MARCHE | AOU RIUNITI ANCONA | AO RIUNITI MARCHE NORD | INRCA | TOTALE |
| 1) Terapia Intensiva  | 2             | 1                  | 0                      | 0     | 3      |
| 2) Reparti Semi Intensivi   | 0             | 0                  | 2                      | 0     | 2      |
| 3) Reparti NON Intensivi  | 39            | 17                 | 22                     | 5     | 83     |
| 4) Pronto Soccorso  | 9             | 0                  | 0                      | 0     | 9      |
| 5) POST-CRITICHE  | 0             | 0                  | 0                      | 0     | 0      |
| 5.1) di cui: Galantara  | 0             | 0                  | 0                      | 0     |        |
| 5.2) di cui: Ripatransone   | 0             | 0                  | 0                      | 0     |        |
| 5.3) di cui: Macerata Feltria   | 0             | 0                  | 0                      | 0     |        |
| 6) TOTALE   | 50            | 18                 | 24                     | 5     | 97     |

**Indicatori Ministeriali Sars-CoV-2: QUARANTENATI**

| PROVINCIA        | n.asintomatici | n.sintomatici | n. Tot | di cui Operatori sanitari | isolamenti totali da inizio |
|------------------|----------------|---------------|--------|---------------------------|-----------------------------|
| 4) FERMO         | 1274           | 3             | 1277   | 0                         | 106633                      |
| 5) ASCOLI PICENO | 1675           | 1             | 1676   | 0                         | 122807                      |
| 3) MACERATA      | 2446           | 0             | 2446   | 2                         | 187541                      |
| 1) PESARO        | 1874           | 23            | 1897   | 5                         | 219513                      |
| 2) ANCONA        | 3060           | 13            | 3073   | 4                         | 307856                      |
| 6) TOTALE        | 10329          | 40            | 10369  | 11                        | 944350                      |

**Conteggio per Mese Positivi Sars-CoV-2**





**Andamento Casi Positivi Sars-CoV-2 Regione Marche**

