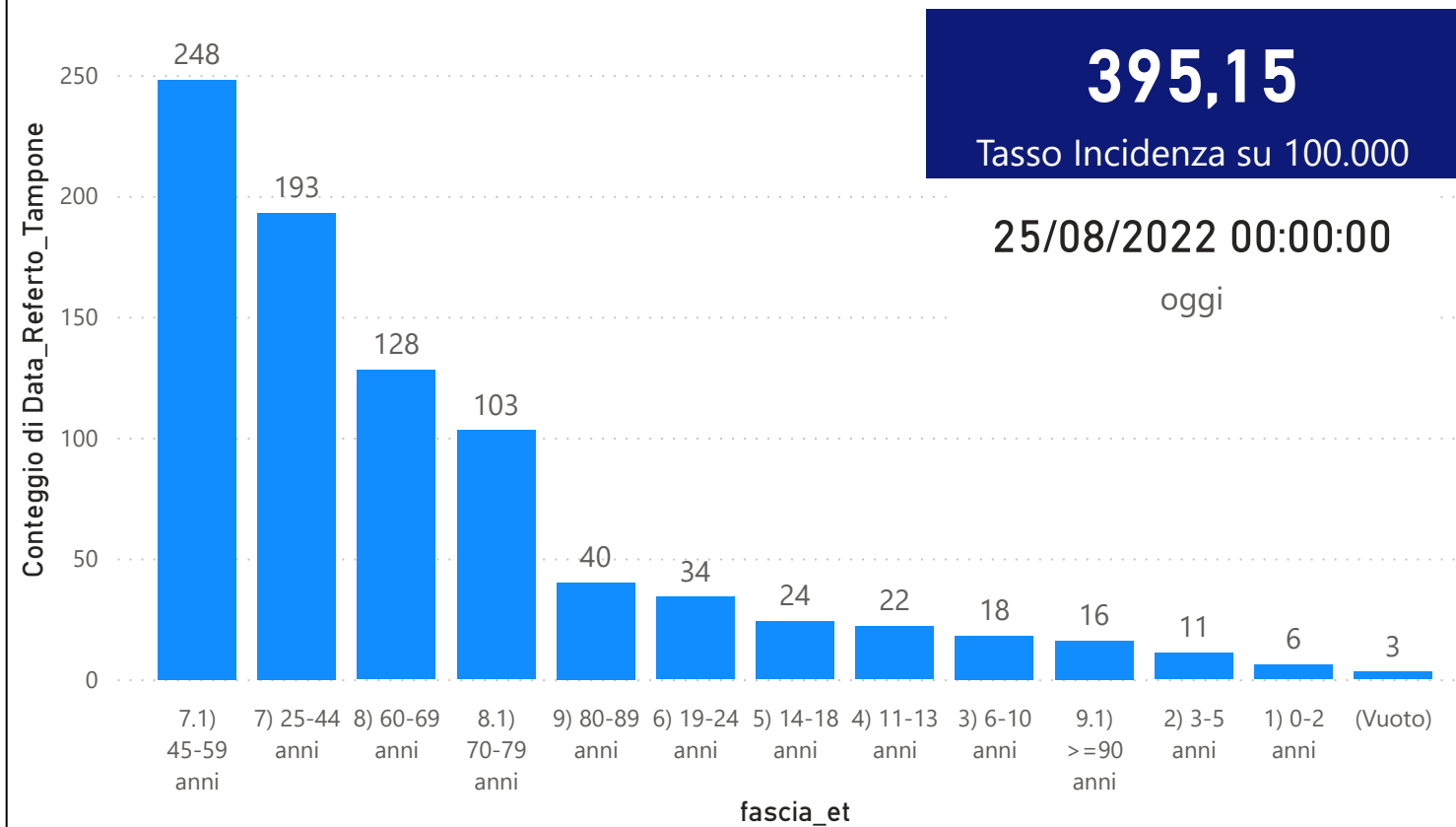


DATA REFERTO	Ancona	Ascoli Piceno	Fermo	Fuori Regione	Macerata	Pesaro E Urbino	Totale
18/08/2022	270	127	108	67	213	142	927
19/08/2022	254	143	90	63	198	125	873
20/08/2022	212	133	68	62	196	138	809
21/08/2022	144	68	34	43	82	62	433
22/08/2022	339	187	142	72	295	221	1256
23/08/2022	239	100	97	68	171	124	799
24/08/2022	237	124	88	50	220	127	846
Totale	1695	882	627	425	1375	939	5943

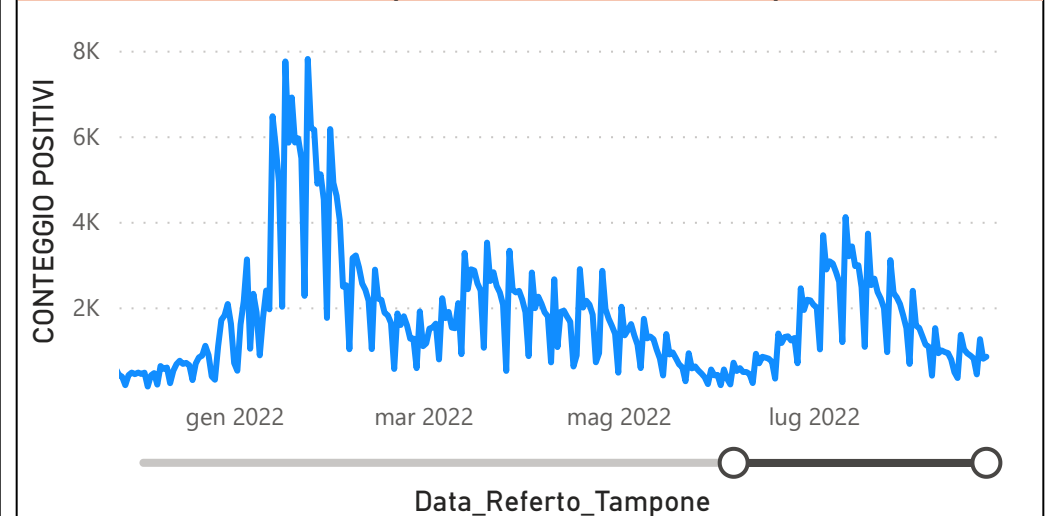
DATA_REFERTO	Diagnostica	RISULTATO	Numero_Casi
mercoledì 24 agosto 2022	Antigenico	Negativo	1722
mercoledì 24 agosto 2022	Antigenico	Positivo	808
mercoledì 24 agosto 2022	Molecolare	Negativo	156
mercoledì 24 agosto 2022	Molecolare	Positivo	38
Totale			2724

Data_Referto_Tampone	Negativo	Positivo	Totale
18/08/2022	1867	927	2794
19/08/2022	1782	873	2655
20/08/2022	2194	809	3003
21/08/2022	315	433	748
22/08/2022	2415	1256	3671
23/08/2022	1975	799	2774
24/08/2022	1878	846	2724
Totale	12426	5943	18369

Conteggio di Data_Referto_Tampone per fascia_et



CONTEGGIO POSITIVI per Data_Referto_Tampone



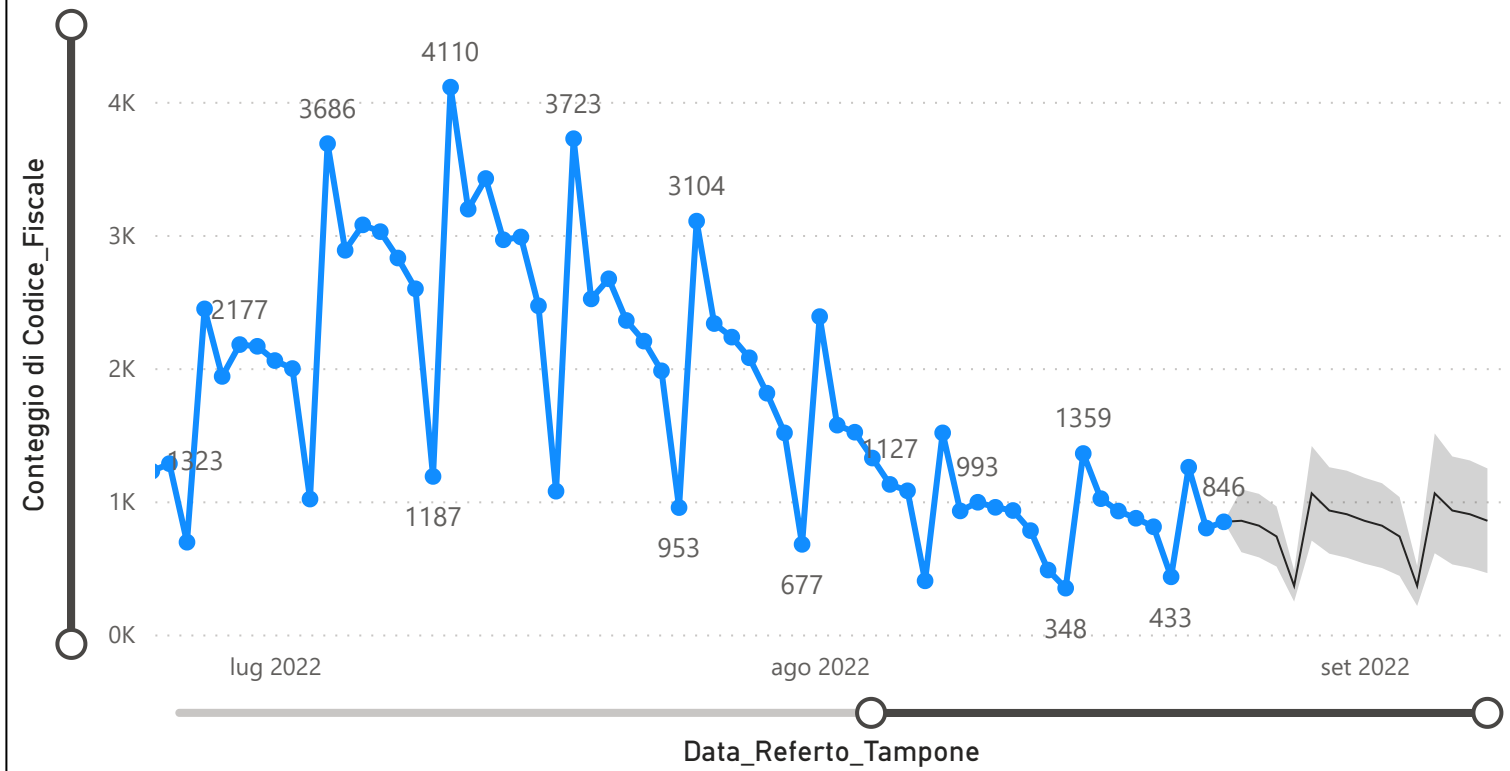
Prevalenza Sars-CoV-2 Regione Marche

Distribuzione_Provincia	Prevalenza Regione Marche
Pesaro E Urbino	114909
Macerata	119423
Fuori Regione	28355
Fermo	70486
Ascoli Piceno	86244
Ancona	181209
Totale	600626

Decessi Classificazione Sars-CoV-2

INDICATORE	Num.
1) TOTALE DECEDUTI :	4087
2) DISTRIBUZIONE PER SESSO	Num.
2.1) MASCHI	2249
2.2) FEMMINE	1838
2.3) TOTALE	4087
3) DISTRIBUZIONE PROVINCIA	Num.
3.1) PESARO URBINO	1167
3.2) ANCONA	1262
3.3) MACERATA	728
3.4) FERMO	499
3.5) ASCOLI PICENO	373
3.6) FUORI REGIONE	58
3.7) TOTALE	4087
4) Decessi Refertati Oggi	1

Andamento Casi Sars_CoV-2 Regione Marche (incidenza)



Indicatori Ministeriali per Inserimento su ISS-Covid-19

Conteggio Tamponi Positivi

DIAGNOSTICA	ConteggioTamp
Antigenico	380734
Molecolare	219892
Totale	600626

Conteggio Totale Tamponi Diagnostici

DIAGNOSTICA	Tot_Tamponi_DEF
Antigenico	1450167
Molecolare	2003240

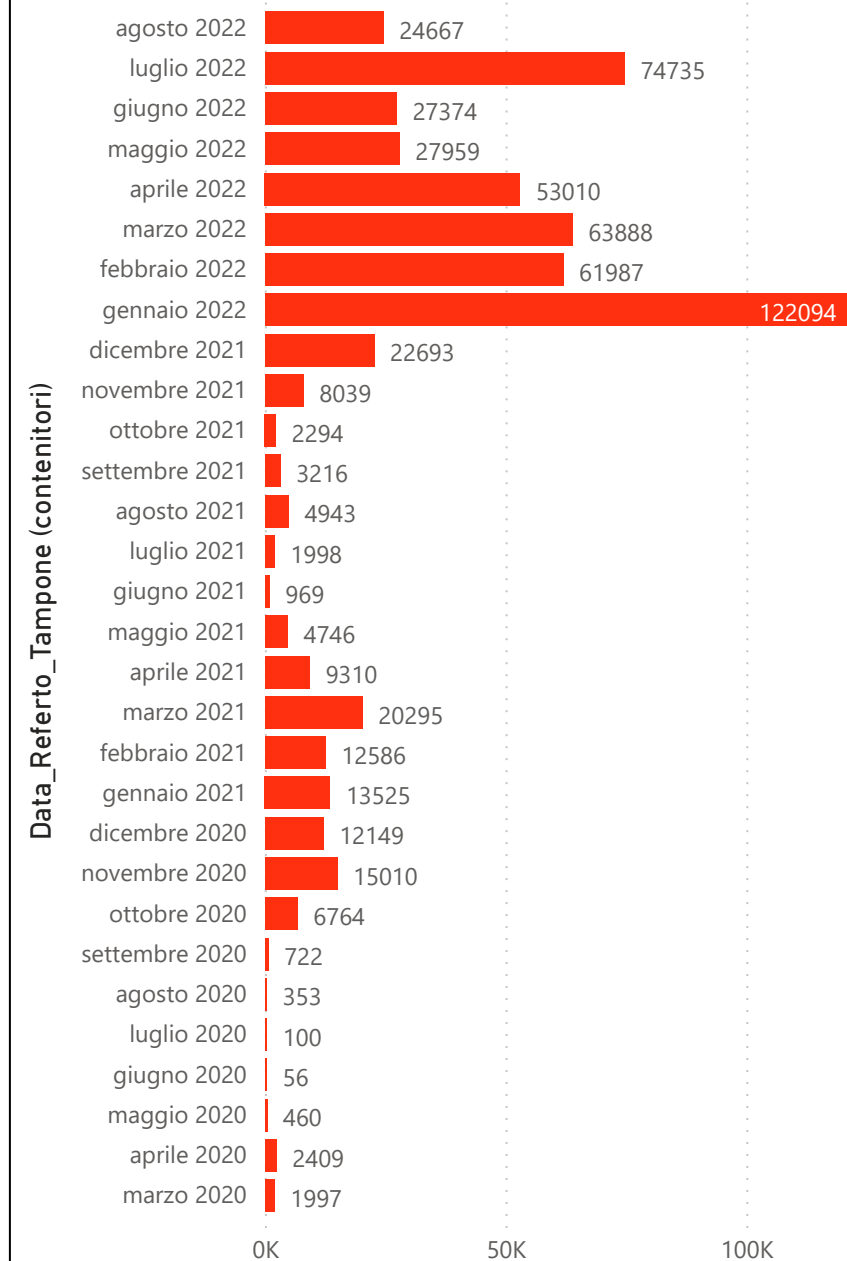
Indicatori Ministeriali Sars-CoV-2: RICOVERI

Indicatore dei Soggetti Ricoverati: Terapia Intensiva, Semi-Intensiva, Non Intensiva, PS e Post-Critica					
Intensita Ricovero	ASUR - MARCHE	AOU RIUNITI ANCONA	AO RIUNITI MARCHE NORD	INRCA	TOTALE
1) Terapia Intensiva	3	1	0	0	4
2) Reparti Semi Intensivi	0	0	3	0	3
3) Reparti NON Intensivi	41	20	23	5	89
4) Pronto Soccorso	11	0	0	0	11
5) POST-CRITICHE	0	0	0	0	0
5.1) di cui: Galantara	0	0	0	0	
5.2) di cui: Ripatransone	0	0	0	0	
5.3) di cui: Macerata Feltria	0	0	0	0	
6) TOTALE	55	21	26	5	107

Indicatori Ministeriali Sars-CoV-2: QUARANTENATI

PROVINCIA	n.asintomatici	n.sintomatici	n. Tot	di cui Operatori sanitari	isolamenti totali da inizio
4) FERMO	1232	3	1235	0	106516
5) ASCOLI PICENO	1656	0	1656	0	122684
3) MACERATA	2429	0	2429	3	187340
1) PESARO	1822	21	1843	6	219339
2) ANCONA	2960	14	2974	5	307568
6) TOTALE	10099	38	10137	14	943447

Conteggio per Mese Positivi Sars-CoV-2





Andamento Casi Positivi Sars-CoV-2 Regione Marche

