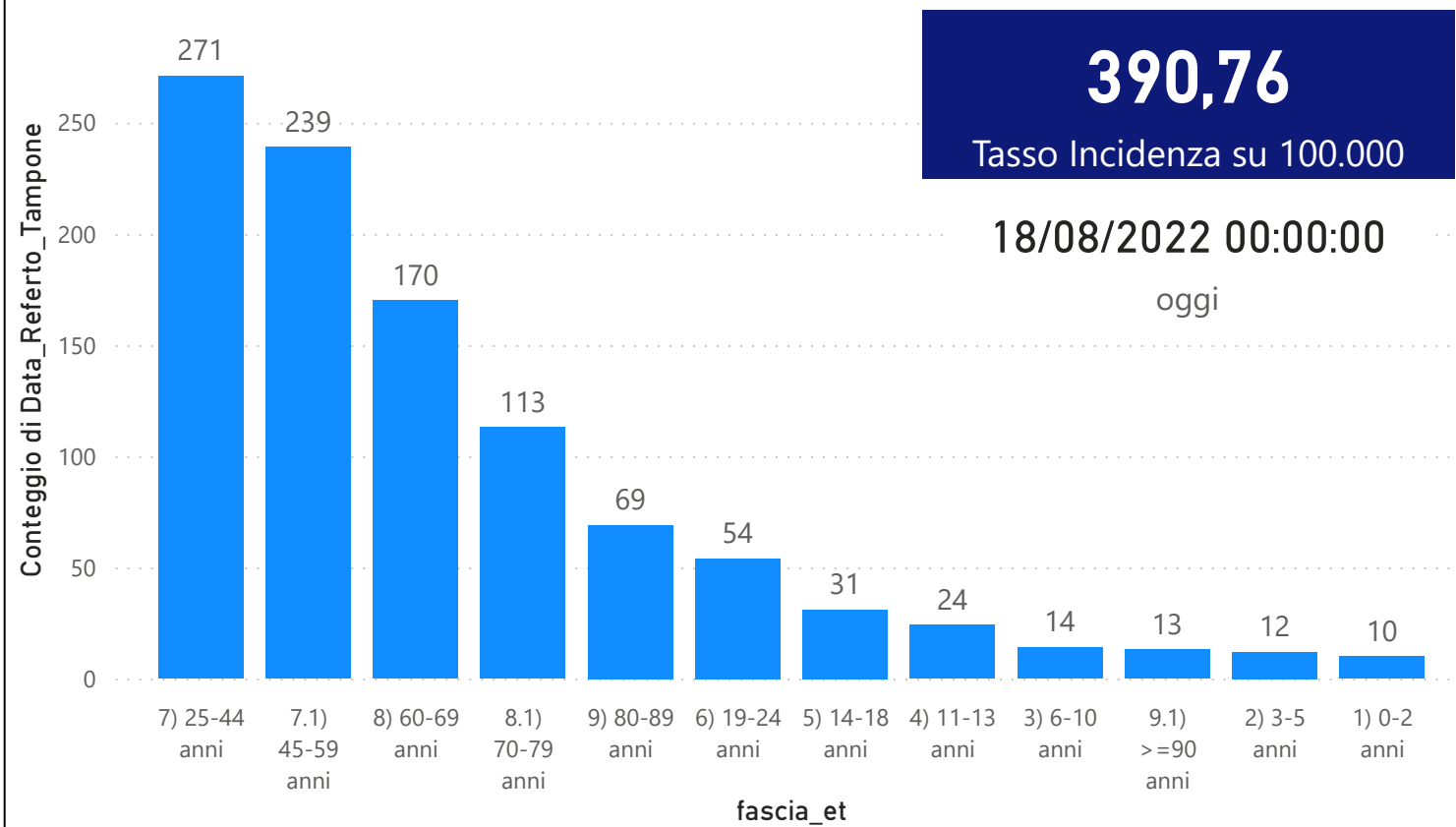


DATA REFERTO	Ancona	Ascoli Piceno	Fermo	Fuori Regione	Macerata	Pesaro E Urbino	Totale
11/08/2022	236	166	99	85	216	153	<b>955</b>
12/08/2022	281	121	115	90	204	120	<b>931</b>
13/08/2022	224	122	91	52	160	131	<b>780</b>
14/08/2022	130	72	73	45	94	70	<b>484</b>
15/08/2022	96	55	25	38	84	50	<b>348</b>
16/08/2022	362	220	151	83	287	256	<b>1359</b>
17/08/2022	279	125	113	98	229	176	<b>1020</b>
<b>Totale</b>	<b>1608</b>	<b>881</b>	<b>667</b>	<b>491</b>	<b>1274</b>	<b>956</b>	<b>5877</b>

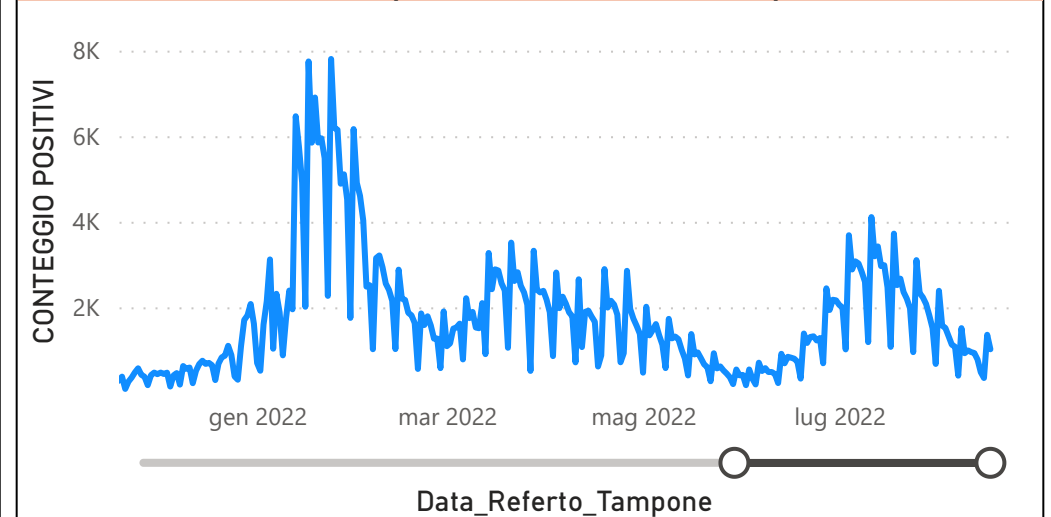
DATA_REFERTO	Diagnostica	RISULTATO	Numero_Casi
mercoledì 17 agosto 2022	Antigenico	Negativo	1717
mercoledì 17 agosto 2022	Antigenico	Positivo	999
mercoledì 17 agosto 2022	Molecolare	Negativo	101
mercoledì 17 agosto 2022	Molecolare	Positivo	21
<b>Totale</b>			<b>2838</b>

Data_Referto_Tampone	Negativo	Positivo	Totale
11/08/2022	2423	955	<b>3378</b>
12/08/2022	2307	931	<b>3238</b>
13/08/2022	2211	780	<b>2991</b>
14/08/2022	849	484	<b>1333</b>
15/08/2022	736	348	<b>1084</b>
16/08/2022	2799	1359	<b>4158</b>
17/08/2022	1818	1020	<b>2838</b>
<b>Totale</b>	<b>13143</b>	<b>5877</b>	<b>19020</b>

**Conteggio di Data\_Referto\_Tampone per fascia\_et**



**CONTEGGIO POSITIVI per Data\_Referto\_Tampone**



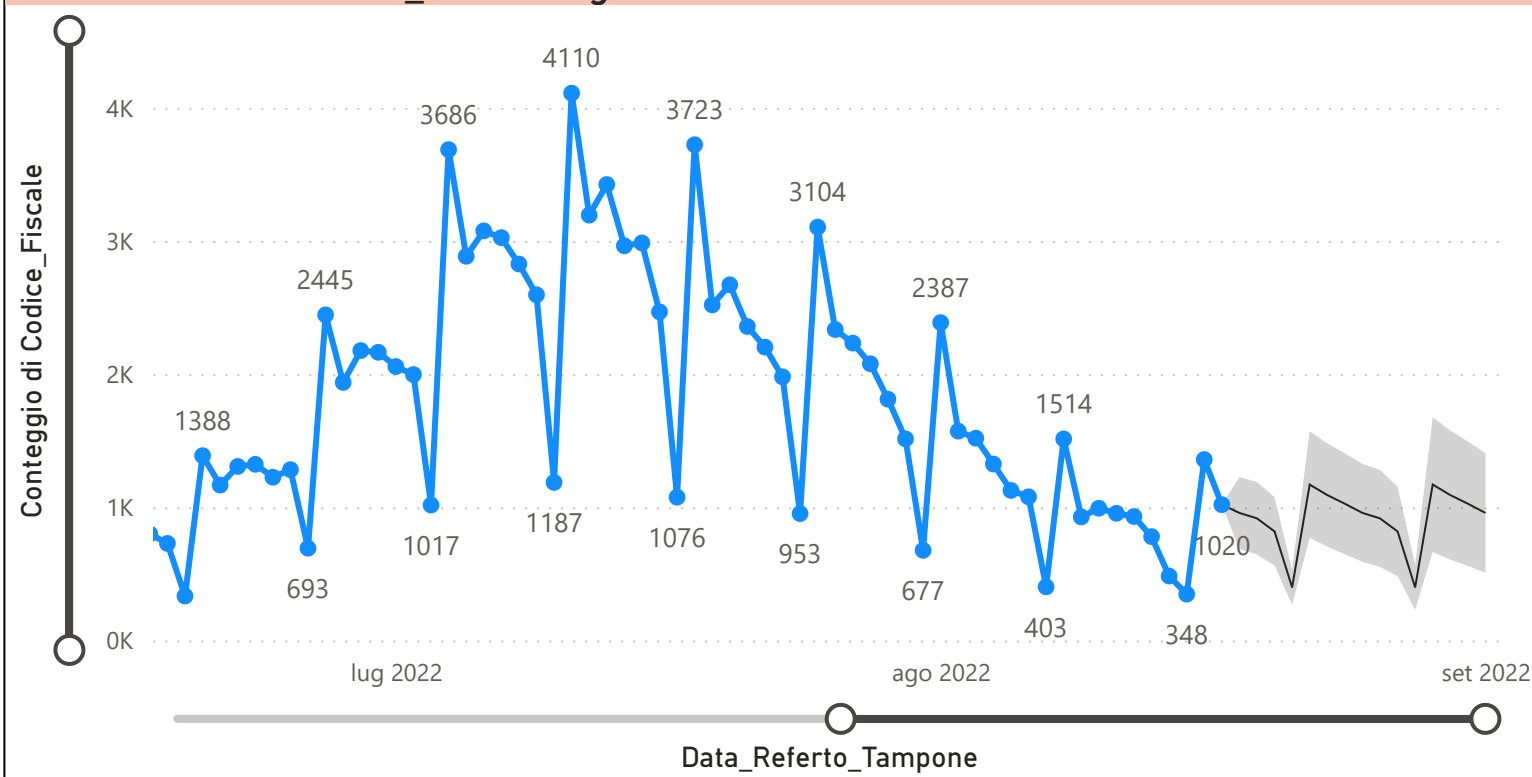
**Prevalenza Sars-CoV-2 Regione Marche**

Distribuzione_Provincia	Prevalenza Regione Marche
Pesaro E Urbino	113970
Macerata	118048
Fuori Regione	27930
Fermo	69859
Ascoli Piceno	85362
Ancona	179514
<b>Totale</b>	<b>594683</b>

**Decessi Classificazione Sars-CoV-2**

INDICATORE	Num.
1) TOTALE DECEDUTI :	4078
2) DISTRIBUZIONE PER SESSO	Num.
2.1) MASCHI	2244
2.2) FEMMINE	1834
2.3) TOTALE	4078
3) DISTRIBUZIONE PROVINCIA	Num.
3.1) PESARO URBINO	1167
3.2) ANCONA	1260
3.3) MACERATA	725
3.4) FERMO	497
3.5) ASCOLI PICENO	371
3.6) FUORI REGIONE	58
3.7) TOTALE	4078
4) Decessi Refertati Oggi	2

**Andamento Casi Sars\_CoV-2 Regione Marche (incidenza)**



**Indicatori Ministeriali per Inserimento su ISS-Covid-19**

**Conteggio Tamponi Positivi**

DIAGNOSTICA	ConteggioTamp
Antigenico	374934
Molecolare	219749
<b>Totale</b>	<b>594683</b>

**Conteggio Totale Tamponi Diagnostici**

DIAGNOSTICA	Tot_Tamponi_DEF
Antigenico	2432741
Molecolare	1432635
	2002403

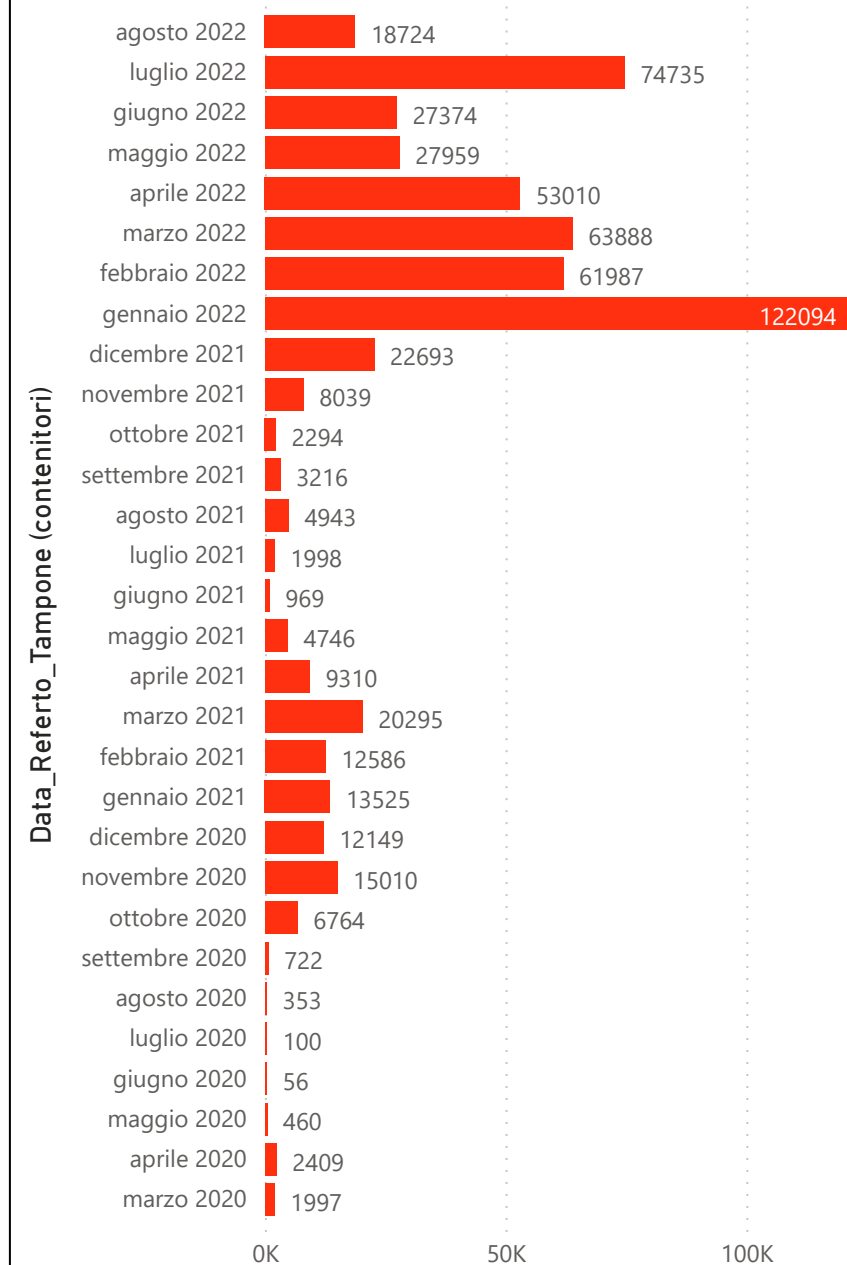
**Indicatori Ministeriali Sars-CoV-2: RICOVERI**

Indicatore dei Soggetti Ricoverati: Terapia Intensiva, Semi-Intensiva, Non Intensiva, PS e Post-Critica					
Intensita Ricovero	ASUR - MARCHE	AOU RIUNITI ANCONA	AO RIUNITI MARCHE NORD	INRCA	TOTALE
1) Terapia Intensiva	3	2	1	0	6
2) Reparti Semi Intensivi	0	1	4	0	5
3) Reparti NON Intensivi	56	26	25	12	119
4) Pronto Soccorso	21	2	1	0	24
5) POST-CRITICHE	0	0	0	0	0
5.1) di cui: Galantara	0	0	0	0	
5.2) di cui: Ripatransone	0	0	0	0	
5.3) di cui: Macerata Feltria	0	0	0	0	
6) TOTALE	80	31	31	12	154

**Indicatori Ministeriali Sars-CoV-2: QUARANTENATI**

PROVINCIA	n.asintomatici	n.sintomatici	n. Tot	di cui Operatori sanitari	isolamenti totali da inizio
4) FERMO	1810	3	1813	1	105343
5) ASCOLI PICENO	2236	0	2236	0	121193
3) MACERATA	2957	1	2958	2	185035
1) PESARO	2402	33	2435	9	217629
2) ANCONA	4007	14	4021	5	304748
6) TOTALE	13412	51	13463	17	933948

**Conteggio per Mese Positivi Sars-CoV-2**



Andamento Casi Positivi Sars-CoV-2 Regione Marche

