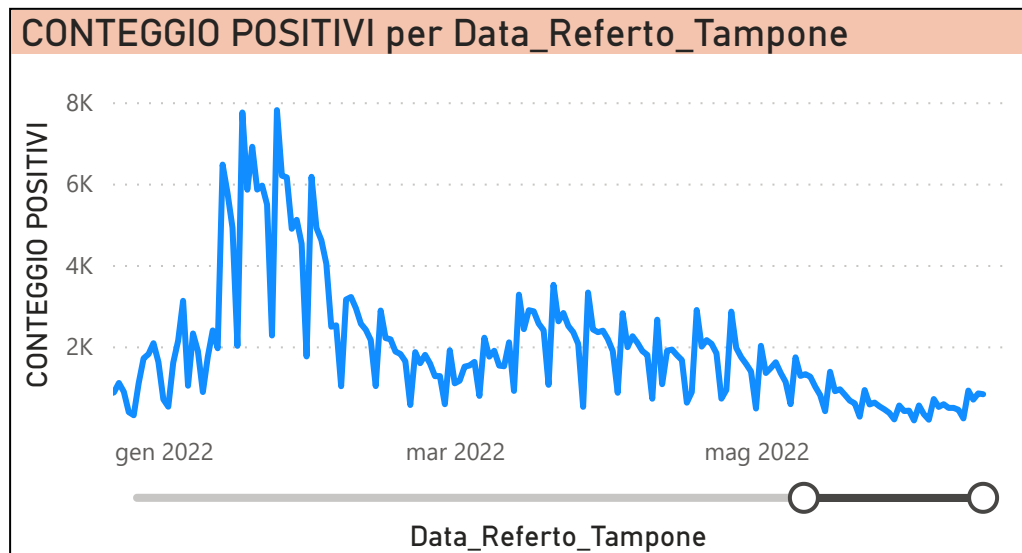
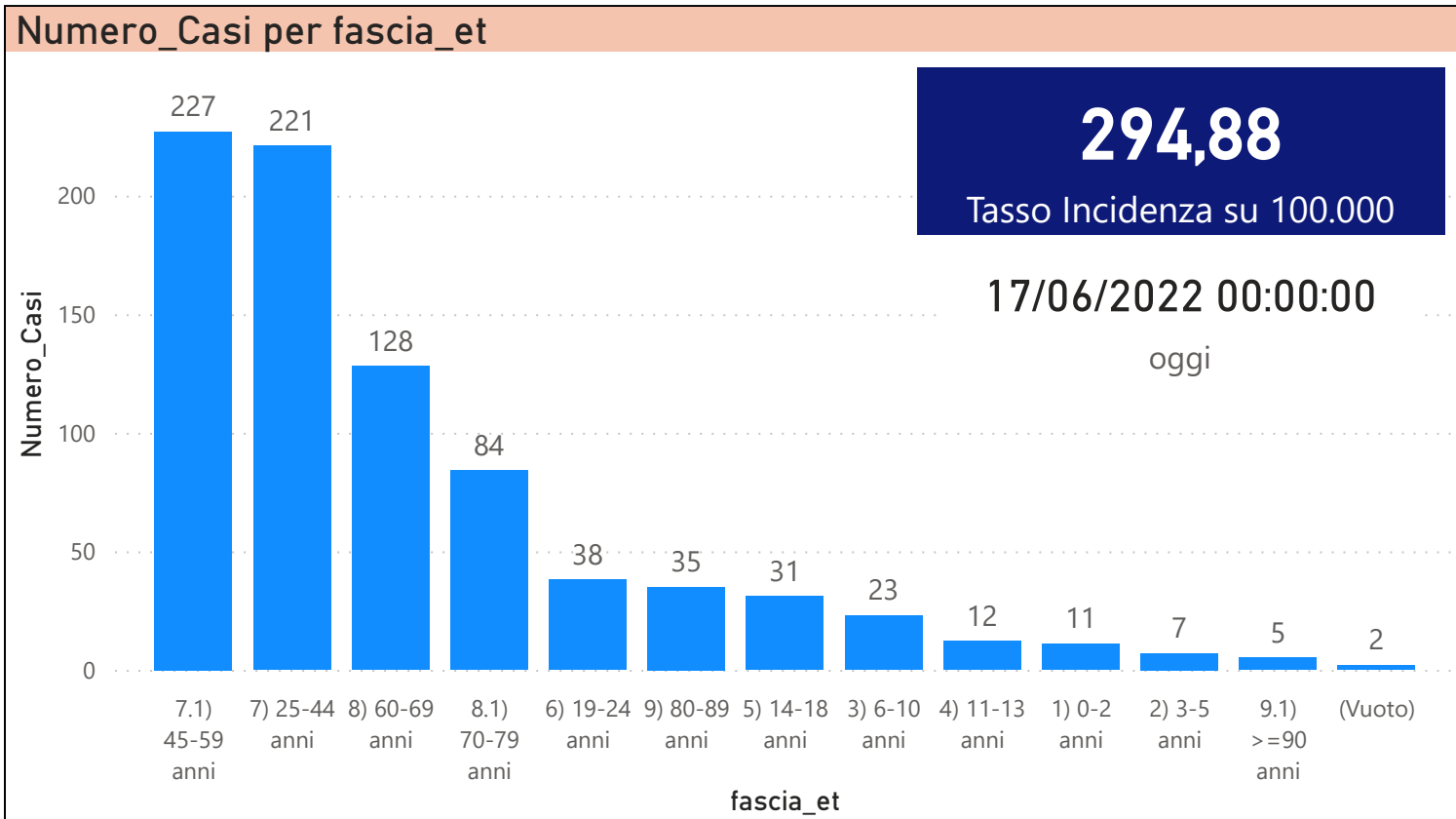
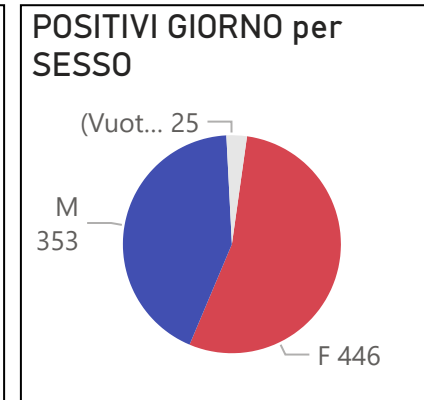


DATA REFERTO	Ancona	Ascoli Piceno	Fermo	Fuori Regione	Macerata	Pesaro E Urbino	Totale
10/06/2022	153	63	47	20	102	104	489
11/06/2022	142	63	58	23	94	62	442
12/06/2022	68	40	29	13	30	50	230
13/06/2022	263	139	96	58	187	171	914
14/06/2022	205	133	64	30	126	134	692
15/06/2022	278	104	84	42	175	161	844
16/06/2022	255	118	95	51	159	146	824
Totale	1364	660	473	237	873	828	4435

DATA_REFERTO	Diagnostica	RISULTATO	Numero_Casi
giovedì 16 giugno 2022	Antigenico	Negativo	1192
giovedì 16 giugno 2022	Antigenico	Positivo	781
giovedì 16 giugno 2022	Molecolare	Negativo	178
giovedì 16 giugno 2022	Molecolare	Positivo	43
Totale			2194

Data_Referto_Tampone	POSITIVI
giovedì 16 giugno 2022	824
mercoledì 15 giugno 2022	844
martedì 14 giugno 2022	692
lunedì 13 giugno 2022	914
domenica 12 giugno 2022	230
sabato 11 giugno 2022	442
venerdì 10 giugno 2022	489
Totale	4435



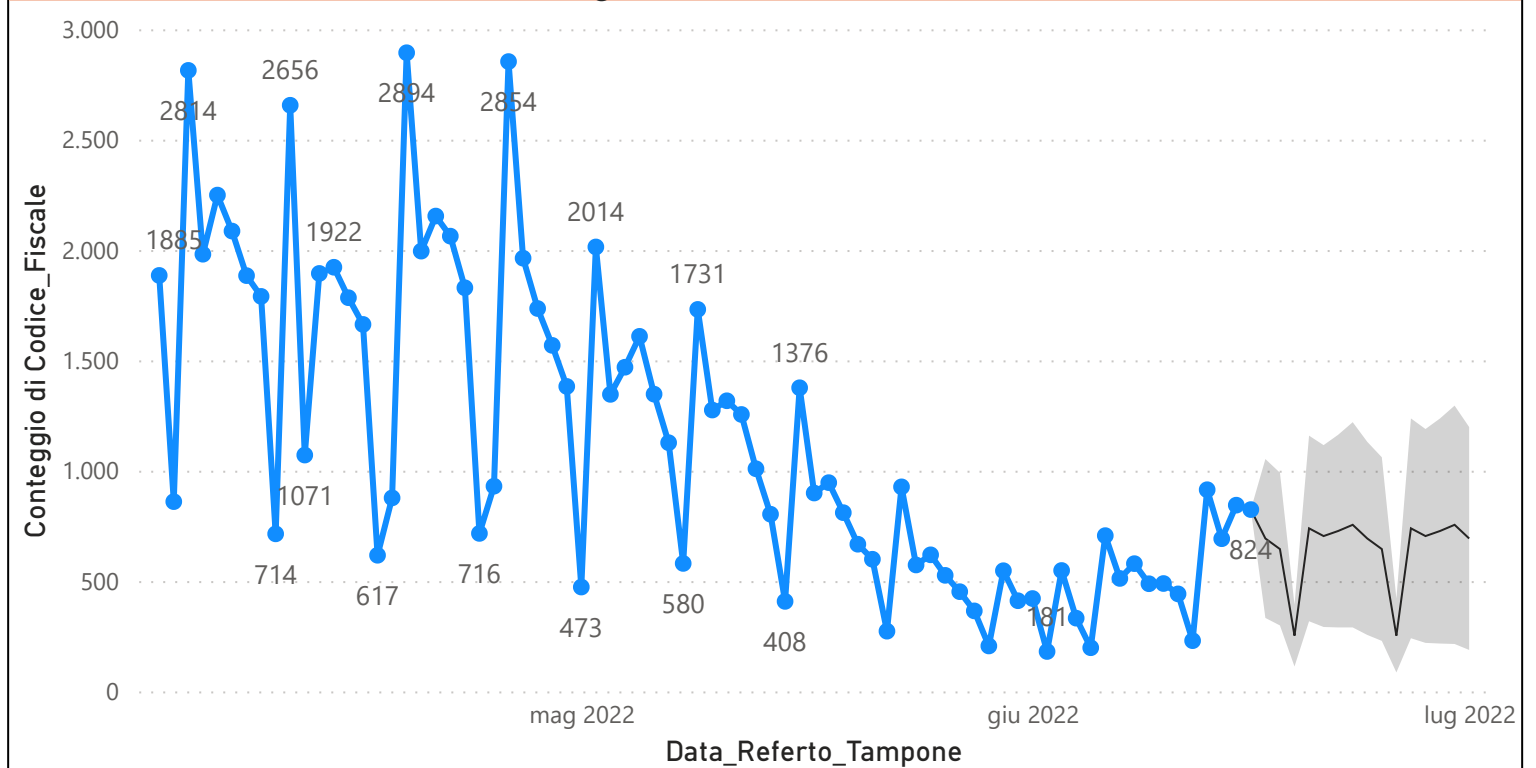
Prevalenza Sars-CoV-2 Regione Marche

Distribuzione_Provincia	Prevalenza Regione Marche
Pesaro E Urbino	94740
Macerata	95080
Fuori Regione	20635
Fermo	56921
Ascoli Piceno	68659
Ancona	146212
Totale	482247

Decessi Classificazione Sars-CoV-2

INDICATORE	Num.
1) TOTALE DECEDUTI :	3923
2) DISTRIBUZIONE PER SESSO	Num.
2.1) MASCHI	2165
2.2) FEMMINE	1758
2.3) TOTALE	3923
3) DISTRIBUZIONE PROVINCIA	Num.
3.1) PESARO URBINO	1151
3.2) ANCONA	1213
3.3) MACERATA	680
3.4) FERMO	474
3.5) ASCOLI PICENO	357
3.6) FUORI REGIONE	48
3.7) TOTALE	3923
4) Decessi Refertati Oggi	0

Andamento Casi Sars_CoV-2 Regione Marche (incidenza)



17/06/2022 00:00:00

oggi

Indicatori Ministeriali per Inserimento su ISS-Covid-19

Conteggio Tamponi Positivi

DIAGNOSTICA	ConteggioTamp
Antigenico	266198
Molecolare	216049
Totale	482247

Conteggio Totale Tamponi Diagnostici

DIAGNOSTICA	Tot_Tamponi_DEF
Antigenico	2140440
Molecolare	1154058
	1988679

Indicatori Ministeriali Sars-CoV-2: RICOVERI

Indicatore dei Soggetti Ricoverati: Terapia Intensiva, Semi-Intensiva, Non Intensiva, PS e Post-Critica					
Intensita Ricovero	ASUR - MARCHE	AOU RIUNITI ANCONA	AO RIUNITI MARCHE NORD	INRCA	TOTALE
1) Terapia Intensiva	2	1	2	0	5
2) Reparti Semi Intensivi	0	0	2	2	4
3) Reparti NON Intensivi	24	14	15	0	53
4) Pronto Soccorso	6	3	0	0	9
5) POST-CRITICHE	13	0	0	0	13
5.1) di cui: Galantara	13	0	0	0	
5.2) di cui: Ripatransone	0	0	0	0	
5.3) di cui: Macerata Feltria	0	0	0	0	
6) TOTALE	45	18	19	2	84

Indicatori Ministeriali Sars-CoV-2: QUARANTENATI

PROVINCIA	n.asintomatici	n.sintomatici	n. Tot	di cui Operatori sanitari	isolamenti totali da inizio
1) PESARO	1222	101	1323	7	196812
2) ANCONA	2129	27	2156	8	268795
3) MACERATA	1316	2	1318	3	160784
4) FERMO	720	4	724	0	91588
5) ASCOLI PICENO	999	1	1000	1	103160
6) TOTALE	6386	135	6521	0	821139

Conteggio per Mese Positivi Sars-CoV-2

