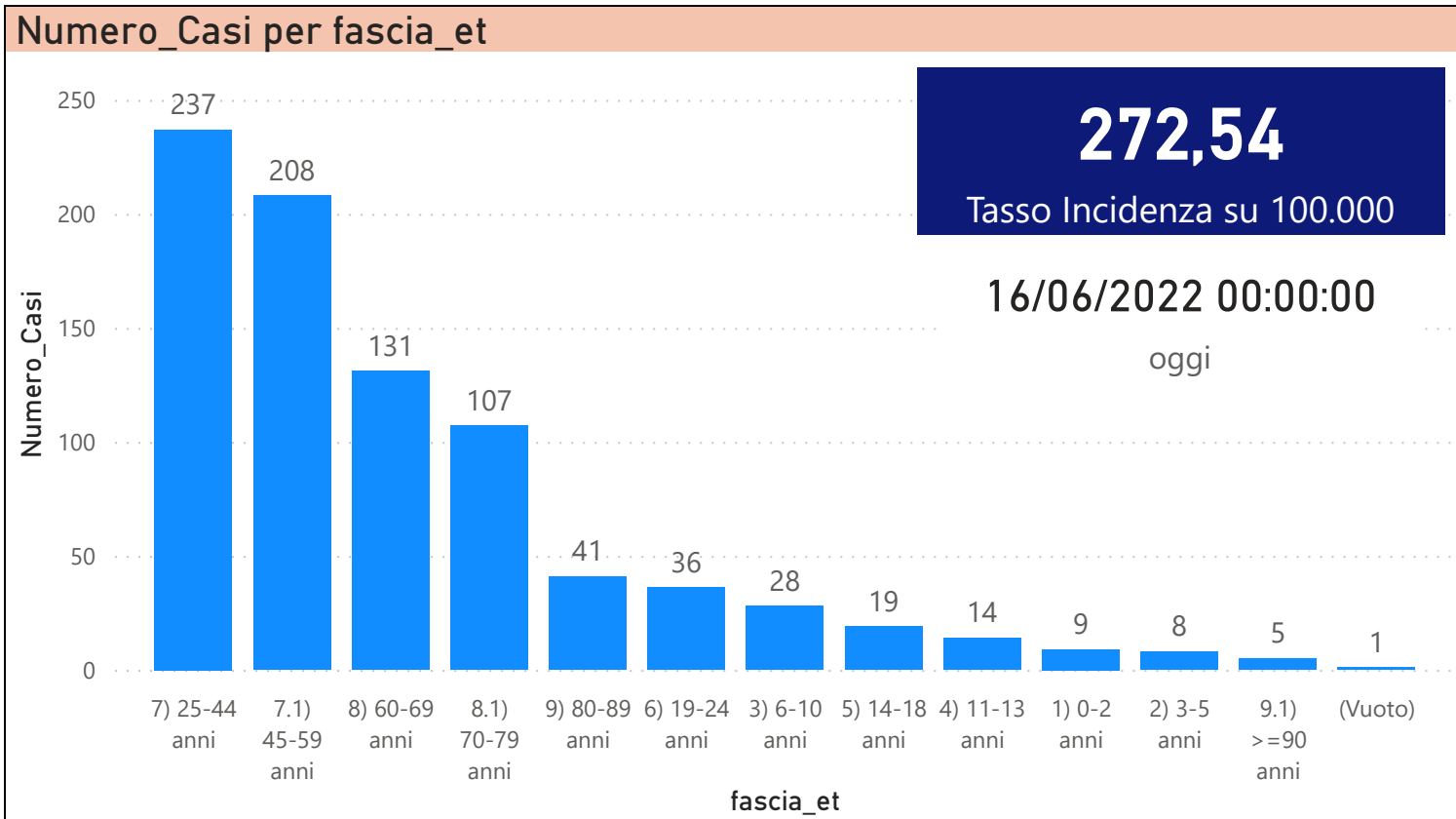
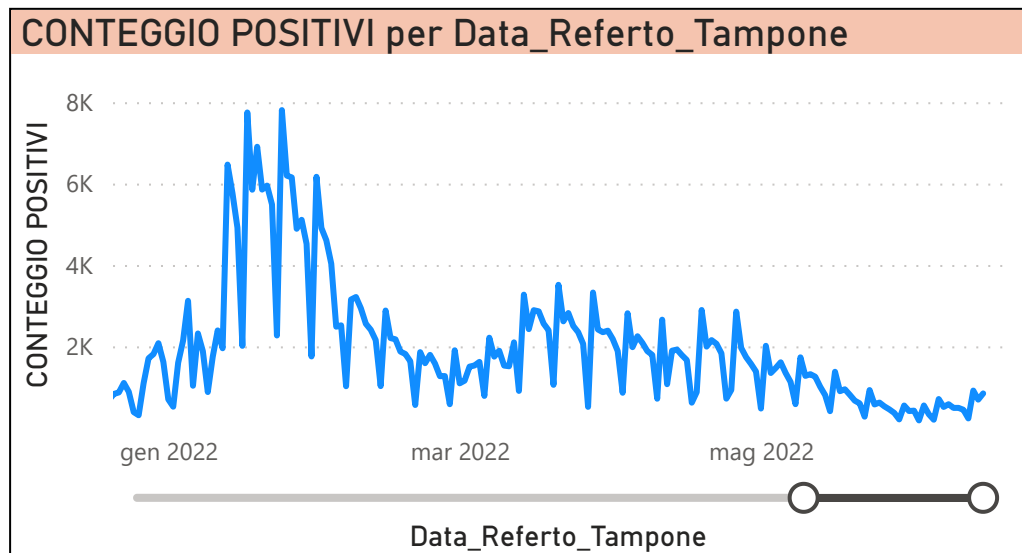
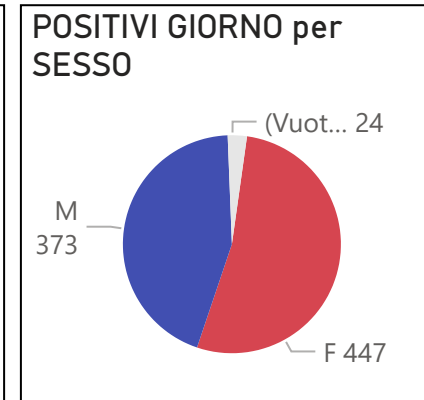


DATA REFERTO	Ancona	Ascoli Piceno	Fermo	Fuori Regione	Macerata	Pesaro E Urbino	Totale
09/06/2022	161	53	44	20	77	133	488
10/06/2022	153	63	47	20	102	104	489
11/06/2022	142	63	58	23	94	62	442
12/06/2022	68	40	29	13	30	50	230
13/06/2022	263	139	96	58	187	171	914
14/06/2022	205	133	64	30	126	134	692
15/06/2022	278	104	84	42	175	161	844
Totale	1270	595	422	206	791	815	4099

DATA_REFERTO	Diagnostica	RISULTATO	Numero_Casi
mercoledì 15 giugno 2022	Antigenico	Negativo	1312
mercoledì 15 giugno 2022	Antigenico	Positivo	799
mercoledì 15 giugno 2022	Molecolare	Negativo	259
mercoledì 15 giugno 2022	Molecolare	Positivo	45
Totale			2415



Data_Referto_Tampone	POSITIVI
mercoledì 15 giugno 2022	844
martedì 14 giugno 2022	692
lunedì 13 giugno 2022	914
domenica 12 giugno 2022	230
sabato 11 giugno 2022	442
venerdì 10 giugno 2022	489
giovedì 9 giugno 2022	488
Totale	4099



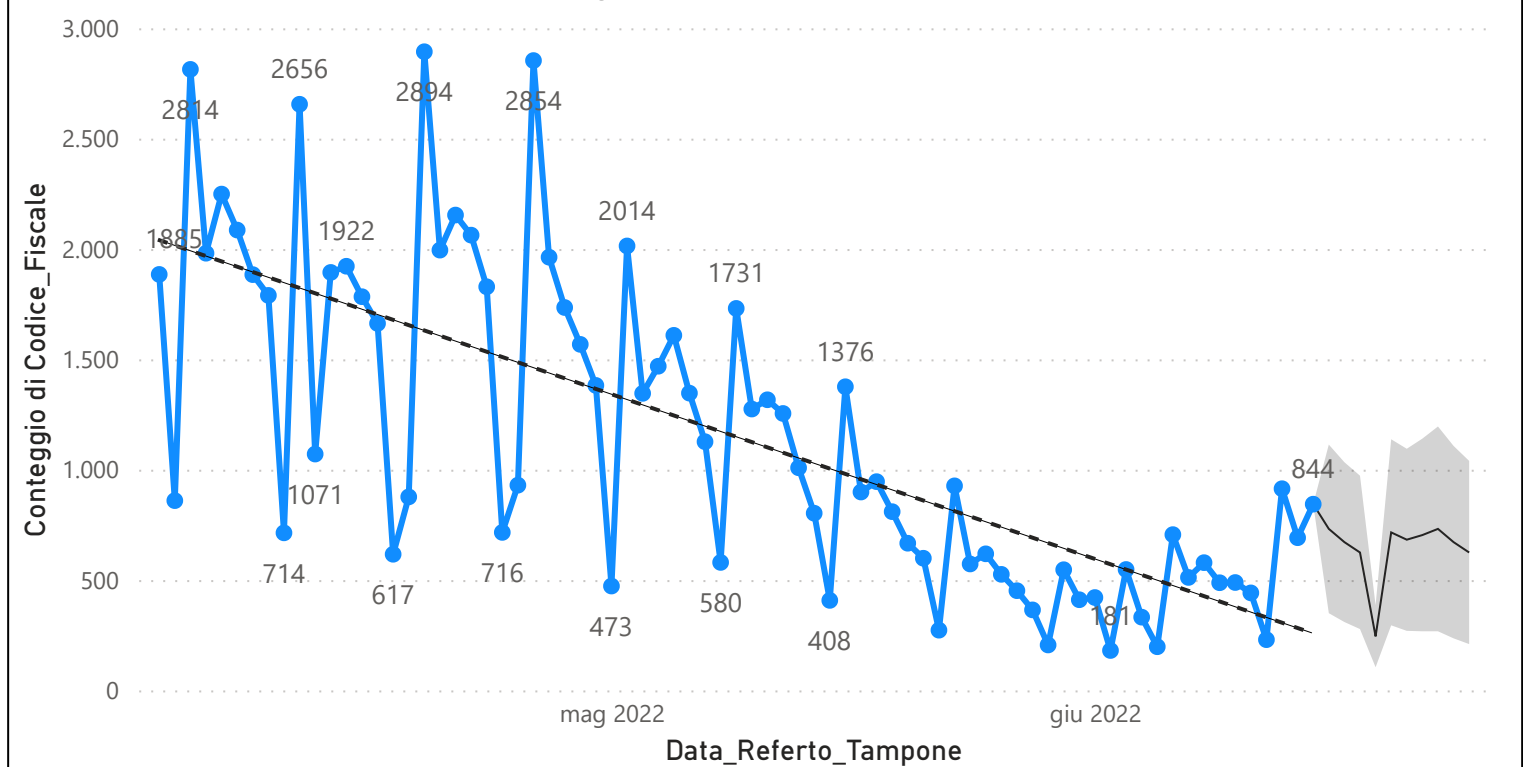
Prevalenza Sars-CoV-2 Regione Marche

Distribuzione_Provincia	Prevalenza Regione Marche
Pesaro E Urbino	94594
Macerata	94921
Fuori Regione	20584
Fermo	56826
Ascoli Piceno	68541
Ancona	145957
Totale	481423

Decessi Classificazione Sars-CoV-2

INDICATORE	Num.
1) TOTALE DECEDUTI :	3923
2) DISTRIBUZIONE PER SESSO	Num.
2.1) MASCHI	2165
2.2) FEMMINE	1758
2.3) TOTALE	3923
3) DISTRIBUZIONE PROVINCIA	Num.
3.1) PESARO URBINO	1151
3.2) ANCONA	1213
3.3) MACERATA	680
3.4) FERMO	474
3.5) ASCOLI PICENO	357
3.6) FUORI REGIONE	48
3.7) TOTALE	3923
4) Decessi Refertati Oggi	0

Andamento Casi Sars_CoV-2 Regione Marche (incidenza)



16/06/2022 00:00:00

oggi

Indicatori Ministeriali per Inserimento su ISS-Covid-19

Conteggio Tamponi Positivi

DIAGNOSTICA	ConteggioTamp
Antigenico	265417
Molecolare	216006
Totale	481423

Conteggio Totale Tamponi Diagnostici

DIAGNOSTICA	Tot_Tamponi_DEF
Antigenico	2138246
Molecolare	1152085
	1988458

Indicatori Ministeriali Sars-CoV-2: RICOVERI

Indicatore dei Soggetti Ricoverati: Terapia Intensiva, Semi-Intensiva, Non Intensiva, PS e Post-Critica					
Intensita Ricovero	ASUR - MARCHE	AOU RIUNITI ANCONA	AO RIUNITI MARCHE NORD	INRCA	TOTALE
1) Terapia Intensiva	2	1	2	0	5
2) Reparti Semi Intensivi	0	0	2	2	4
3) Reparti NON Intensivi	23	17	15	0	55
4) Pronto Soccorso	7	6	0	0	13
5) POST-CRITICHE	14	0	0	0	14
5.1) di cui: Galantara	14	0	0	0	
5.2) di cui: Ripatransone	0	0	0	0	
5.3) di cui: Macerata Feltria	0	0	0	0	
6) TOTALE	46	24	19	2	91

Indicatori Ministeriali Sars-CoV-2: QUARANTENATI

PROVINCIA	n.asintomatici	n.sintomatici	n. Tot	di cui Operatori sanitari	isolamenti totali da inizio
1) PESARO	1152	106	1258	9	196637
2) ANCONA	2018	26	2044	7	268517
3) MACERATA	1235	1	1236	3	160623
4) FERMO	663	4	667	0	91491
5) ASCOLI PICENO	942	1	943	1	103030
6) TOTALE	6010	138	6148	0	820298

Conteggio per Mese Positivi Sars-CoV-2

