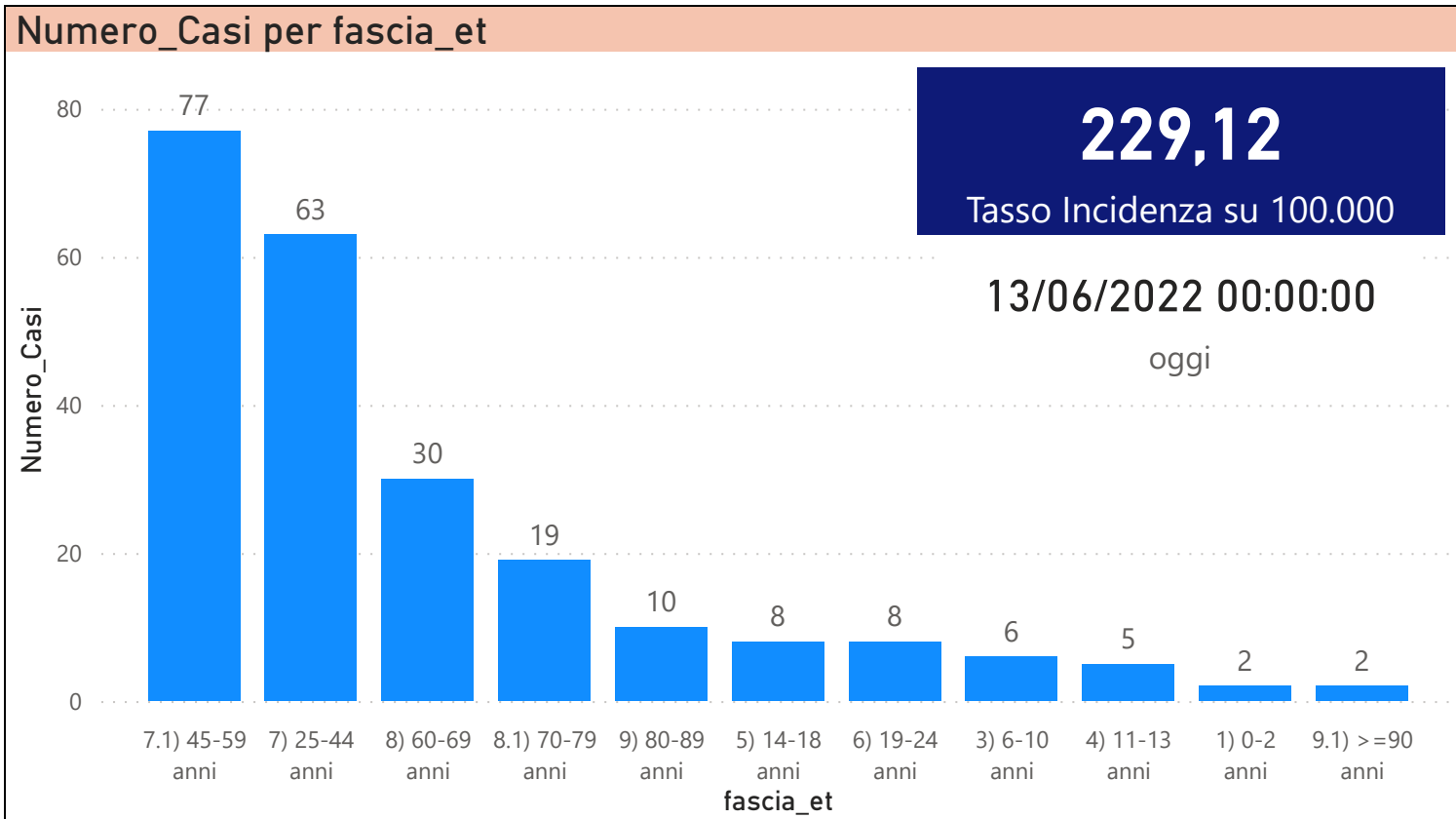
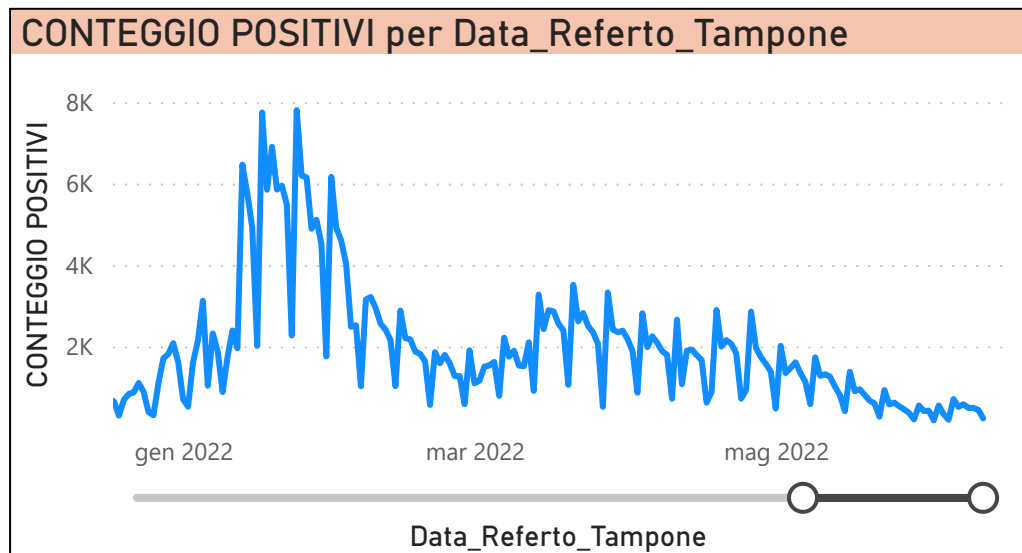
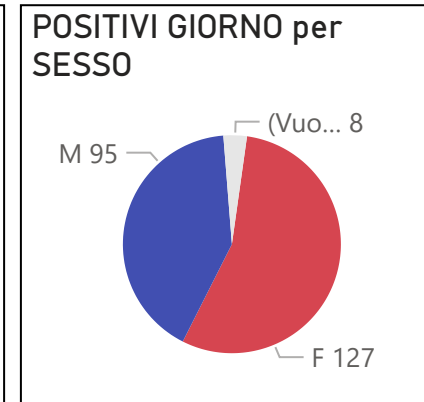


DATA REFERTO	Ancona	Ascoli Piceno	Fermo	Fuori Regione	Macerata	Pesaro E Urbino	Totale
06/06/2022	239	99	68	37	130	133	706
07/06/2022	153	60	59	25	101	114	512
08/06/2022	186	96	66	31	103	97	579
09/06/2022	161	53	44	20	77	133	488
10/06/2022	153	63	47	20	102	104	489
11/06/2022	142	63	58	23	94	62	442
12/06/2022	68	40	29	13	30	50	230
Totale	1102	474	371	169	637	693	3446

DATA_REFERTO	Diagnostica	RISULTATO	Numero_Casi
domenica 12 giugno 2022	Antigenico	Negativo	403
domenica 12 giugno 2022	Antigenico	Positivo	222
domenica 12 giugno 2022	Molecolare	Negativo	74
domenica 12 giugno 2022	Molecolare	Positivo	8
Totale			707



Data_Referto_Tampone	POSITIVI
domenica 12 giugno 2022	230
sabato 11 giugno 2022	442
venerdì 10 giugno 2022	489
giovedì 9 giugno 2022	488
mercoledì 8 giugno 2022	579
martedì 7 giugno 2022	512
lunedì 6 giugno 2022	706
Totale	3446



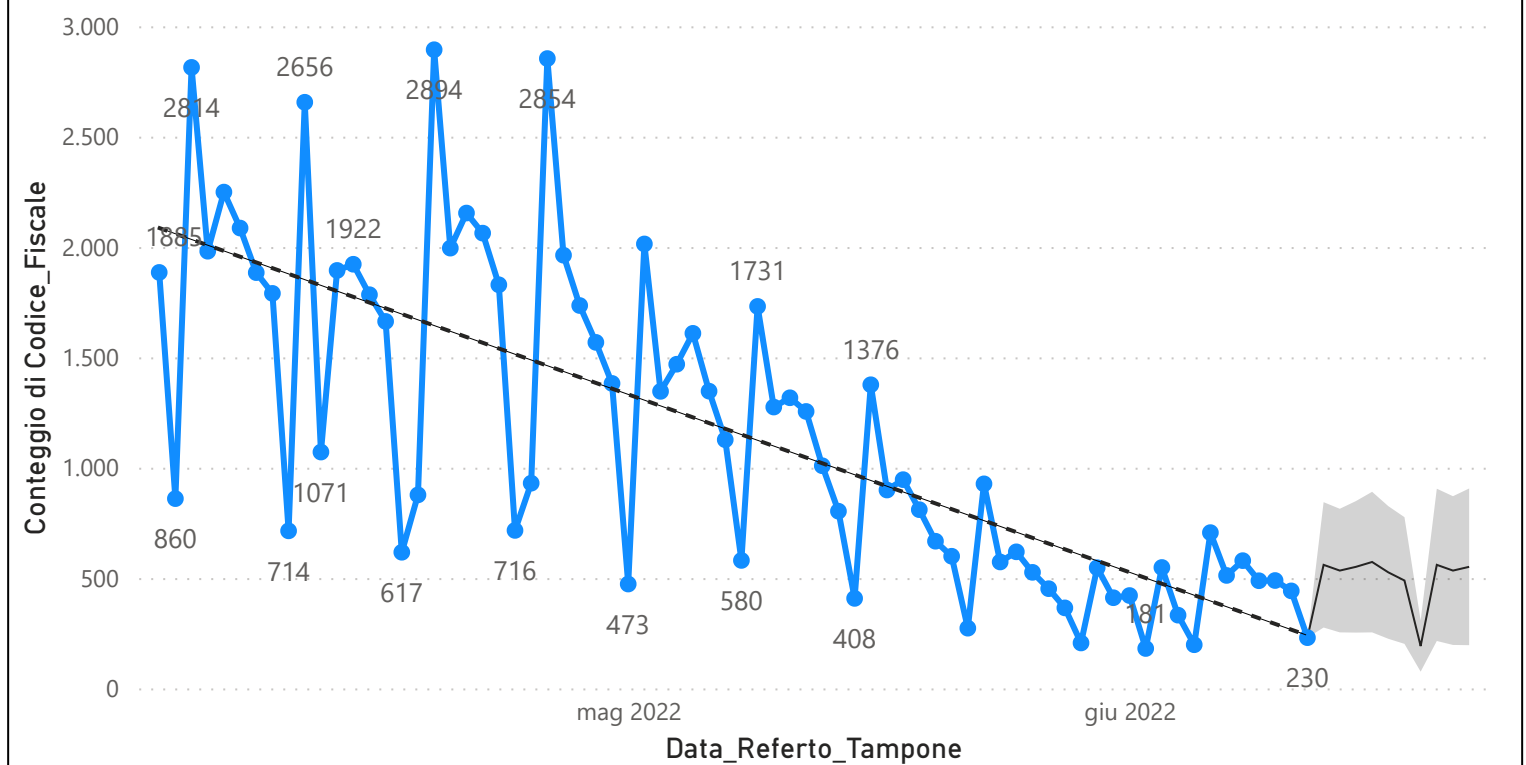
Prevalenza Sars-CoV-2 Regione Marche

Distribuzione_Provincia	Prevalenza Regione Marche
Pesaro E Urbino	94128
Macerata	94433
Fuori Regione	20454
Fermo	56582
Ascoli Piceno	68165
Ancona	145211
Totale	478973

Decessi Classificazione Sars-CoV-2

INDICATORE	Num.
1) TOTALE DECEDUTI :	3922
2) DISTRIBUZIONE PER SESSO	Num.
2.1) MASCHI	2164
2.2) FEMMINE	1758
2.3) TOTALE	3922
3) DISTRIBUZIONE PROVINCIA	Num.
3.1) PESARO URBINO	1150
3.2) ANCONA	1213
3.3) MACERATA	680
3.4) FERMO	474
3.5) ASCOLI PICENO	357
3.6) FUORI REGIONE	48
3.7) TOTALE	3922
4) Decessi Refertati Oggi	2

Andamento Casi Sars_CoV-2 Regione Marche (incidenza)



13/06/2022 00:00:00

oggi

Indicatori Ministeriali per Inserimento su ISS-Covid-19

Conteggio Tamponi Positivi

DIAGNOSTICA	ConteggioTamp
Antigenico	263108
Molecolare	215865
Totale	478973

Conteggio Totale Tamponi Diagnostici

DIAGNOSTICA	Tot_Tamponi_DEF
Antigenico	1145721
Molecolare	1987515

Indicatori Ministeriali Sars-CoV-2: RICOVERI

Indicatore dei Soggetti Ricoverati: Terapia Intensiva, Semi-Intensiva, Non Intensiva, PS e Post-Critica					
Intensita Ricovero	ASUR - MARCHE	AOU RIUNITI ANCONA	AO RIUNITI MARCHE NORD	INRCA	TOTALE
1) Terapia Intensiva	2	1	1	0	4
2) Reparti Semi Intensivi	0	0	2	1	3
3) Reparti NON Intensivi	17	18	15	0	50
4) Pronto Soccorso	6	7	0	0	13
5) POST-CRITICHE	15	0	0	0	15
5.1) di cui: Galantara	13	0	0	0	
5.2) di cui: Ripatransone	2	0	0	0	
5.3) di cui: Macerata Feltria	0	0	0	0	
6) TOTALE	40	26	18	1	85

Indicatori Ministeriali Sars-CoV-2: QUARANTENATI

Indicatore dei Soggetti Quarantenati					
PROVINCIA	n.asintomatici	n.sintomatici	n. Tot	di cui Operatori sanitari	isolamenti totali da inizio
FERMO	572	4	576	0	91214
TOTALE	5168	129	5297	0	817774
ASCOLI PICENO	760	1	761	1	102624
MACERATA	1043	1	1044	2	160094
ANCONA	1810	16	1826	5	267720
PESARO	983	107	1090	9	196122
Totale	10336	258	10594	17	1635548

Conteggio per Mese Positivi Sars-CoV-2

